

# **MERCADO DE VALORES**



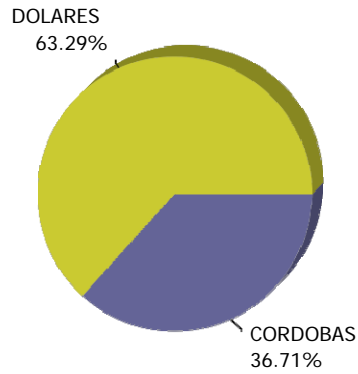
**INTENDENCIA DE VALORES**  
**VOLUMEN NEGOCIADO EN EL MERCADO**  
**NOVIEMBRE 2017**  
**Cifras Completas**

TITULO	PERIODO			
	CORDOBAS		DOLARES	
	Nov - 2017	Oct - 2017	Nov - 2017	Oct - 2017
<b>SECTOR PRIVADO</b>				
<b>MERCADO PRIMARIO</b>				
BONO EN DÓLARES LIQUIDADO EN CÓRDOBAS (BONO\$DLC) FINANCIERA FAMA	15,322,197.80			
BONO EN DÓLARES LIQUIDADO EN CÓRDOBAS (BONO\$DLC) FINANCIERA FINCA NICARAGUA		1,828,782.00		
BONOS DOLARES DESMATERIALIZADO (BONO\$D) AGRICORP			1,500,000.00	1,500,000.00
BONOS DOLARES DESMATERIALIZADO (BONO\$D) BDF			2,258,000.00	
BONOS DOLARES DESMATERIALIZADO (BONO\$D) CREDIF			417,000.00	1,034,000.00
BONOS DOLARES DESMATERIALIZADO (BONO\$D) FACTORING S.A.			660,000.00	169,000.00
BONOS DOLARES DESMATERIALIZADO (BONO\$D) FINANCIA				1,000,000.00
BONOS DOLARES DESMATERIALIZADO (BONO\$D) FINANCIERA FAMA			500,000.00	
PAPÉLES COMERCIALES EN DÓLARES DESMATERIALIZADO (PC\$D) AGRICORP			1,500,000.00	
PAPÉLES COMERCIALES EN DÓLARES DESMATERIALIZADO (PC\$D) CREDIF			500,000.00	8,000.00
PAPÉLES COMERCIALES EN DÓLARES DESMATERIALIZADO (PC\$D) FACTORING S.A.			138,000.00	37,000.00
<b>MERCADO SECUNDARIO</b>				
ACCIONES PREFERENTES NACIONALES (ACCIO-P) AGRICORP BONOS DOLARES DESMATERIALIZADO (BONO\$D) AGRICORP PARTICIPACION EN FONDOS DE INVERSION INMOBILIARIOS (PFI) VISTASFI PARTICIPACION EN FONDOS DE INVERSION INMOBILIARIOS (PFI) ZETA		240,000.00		
			180,000.00	5,000.00
			4,000.00	1,000.00
<b>MERCADO REPORTOS OPCIONALES</b>				
BONOS DOLARES DESMATERIALIZADO (BONO\$D) AGRICORP			58,043.14	
BONOS DOLARES DESMATERIALIZADO (BONO\$D) CREDIF			3,507.21	
BONOS DOLARES DESMATERIALIZADO (BONO\$D) FACTORING S.A. BONOS DOLARES DESMATERIALIZADO (BONO\$D) FINANCIERA FAMA BONOS DOLARES DESMATERIALIZADO (BONO\$D) FINANCIERA FUNDESER			46,127.98	13,307.52
PAPÉLES COMERCIALES EN DÓLARES DESMATERIALIZADO (PC\$D) AGRICORP			121,091.69	163,344.38
			65,231.81	3,560.83
<b>MERCADO REPORTO</b>				
ACCIONES PREFERENTES NACIONALES (ACCIO-P) AGRICORP PARTICIPACION EN FONDOS DE INVERSION INMOBILIARIOS (PFI) VISTASFI PARTICIPACION EN FONDOS DE INVERSION INMOBILIARIOS (PFI) ZETA			63,000.00	21,000.00
			962,123.57	184,374.18
			75,000.00	25,000.00
<b>SECTOR PUBLICO</b>				
<b>MERCADO PRIMARIO</b>				
BONOS DOLARES DESMATERIALIZADO (BONO\$D) MHCP		590,734,613.80		
LETRA DESMATERIALIZADA (LETRAD) BCN	611,634,000.00	1,223,376,980.00		
<b>MERCADO SECUNDARIO</b>				
BONO POR INDEMNIZACIÓN FRACCIÓN (BPI\$F) MHCP		6,541.76		
CERTIFICADO DE BONO DE PAGO POR INDEMNIZACIÓN (BPI\$D) MHCP		421,210.93		
CUPON DE BPI ESTANDARIZADO EN DOLARES (CBPI\$) MHCP		4,368,612.98		
<b>MERCADO REPORTOS OPCIONALES</b>				
BONO DE LA REPÚBLICA DE NICARAGUA AMORTIZABLE (BONOSA\$) MHCP			12,767,107.07	327,091.98
BONOS DOLARES DESMATERIALIZADO (BONO\$D) MHCP	200,224,301.49	645,237,264.58	22,647,793.16	1,463,883.32
CERTIFICADO DE BONO DE PAGO POR INDEMNIZACIÓN (BPI\$D) MHCP			2,084,453.21	16,846,490.17
LETRA DESMATERIALIZADA (LETRAD) BCN		620,139,072.76		
<b>Total</b>	<b>827,180,499.29</b>	<b>3,086,353,078.81</b>	<b>46,550,478.84</b>	<b>22,807,052.38</b>



**INTENDENCIA DE VALORES**  
**VOLUMEN NEGOCIADO EN EL MERCADO**  
**NOVIEMBRE 2017**  
**Cifras Completas**

**VOLUMEN NEGOCIADO POR MONEDA**  
**NOVIEMBRE 2017**



De acuerdo con el reporte mensual enviado por la Bolsa de Valores de Nicaragua, para la conversión de las operaciones de dólares a córdobas se utiliza el tipo de cambio promedio de 30.6403  
Fuente: Informe Mensual BVDN.



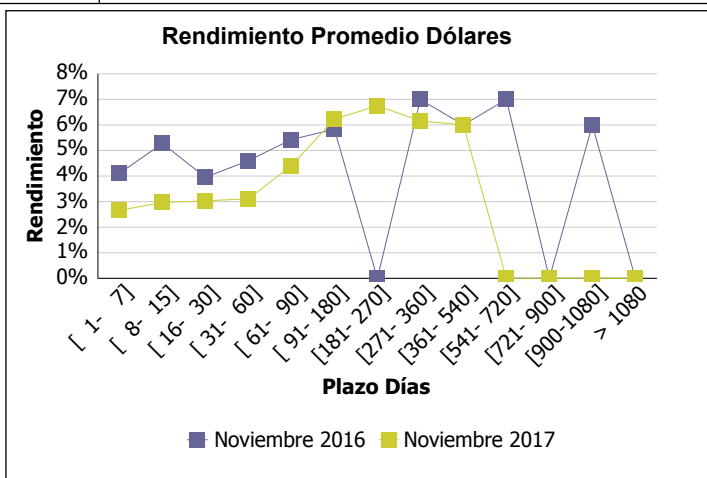
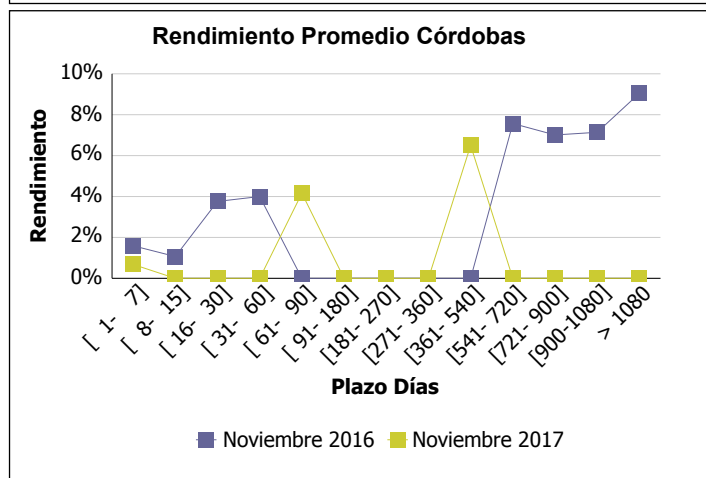
## INTENDENCIA DE VALORES RENDIMIENTO DE LOS VALORES EN EL MERCADO NOVIEMBRE 2017 / NOVIEMBRE 2016

### CORDOBAS\*

PLAZO	NOVIEMBRE - 2017			NOVIEMBRE - 2016		
	MINIMO	PROMEDIO	MAXIMO	MINIMO	PROMEDIO	MAXIMO
[ 1- 7]	0.57	0.68	2.01	0.31	1.59	5.01
[ 8- 15]				0.35	1.07	5.51
[ 16- 30]				3.76	3.76	3.76
[ 31- 60]				4.00	4.00	4.00
[ 61- 90]	4.16	4.16	4.16			
[ 91- 180]						
[181- 270]						
[271- 360]						
[361- 540]	6.50	6.50	6.50			
[541- 720]				7.57	7.57	7.57
[721- 900]				7.01	7.01	7.01
[900-1080]				7.14	7.14	7.14
> 1080				8.01	9.05	9.09

### DOLARES

PLAZO	NOVIEMBRE - 2017			NOVIEMBRE - 2016		
	MINIMO	PROMEDIO	MAXIMO	MINIMO	PROMEDIO	MAXIMO
[ 1- 7]	2.24	2.66	5.01	2.52	4.10	5.00
[ 8- 15]	2.76	2.97	4.00	4.00	5.28	5.51
[ 16- 30]	2.94	3.03	3.51	2.99	3.95	4.86
[ 31- 60]	3.00	3.11	6.01	4.25	4.60	4.99
[ 61- 90]	4.00	4.40	5.50	3.01	5.43	5.51
[ 91- 180]	4.50	6.22	6.50	5.00	5.83	6.50
[181- 270]	6.75	6.75	6.75			
[271- 360]	5.20	6.16	7.00	5.20	7.00	7.00
[361- 540]	6.00	6.00	6.00	6.00	6.00	6.00
[541- 720]				7.00	7.00	7.00
[721- 900]						
[900-1080]				5.97	6.00	6.00
> 1080						



Fuente: Informe Mensual BVDN.

\*Rendimientos indexados al dólar

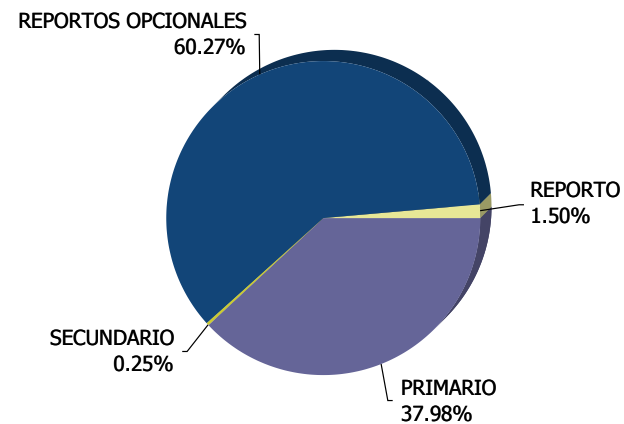


**INTENDENCIA DE VALORES**  
**VOLUMEN NEGOCIADO POR MERCADO Y SECTOR**  
**NOVIEMBRE 2017**  
**Cifras Completas**

**VOLUMEN NEGOCIADO POR MERCADO**

MERCADO	CORDOBAS	DOLARES	TOTAL C\$
PRIMARIO	626,956,197.80	7,473,000.00	855,931,159.70
SECUNDARIO		184,000.00	5,637,815.20
REPORTOS OPCIONALES	200,224,301.49	37,793,355.27	1,358,224,044.97
REPORTO		1,100,123.57	33,708,116.22
INTERNACIONAL	0.00		0.00
<b>TOTAL</b>	<b>827,180,499.29</b>	<b>46,550,478.84</b>	<b>2,253,501,136.09</b>

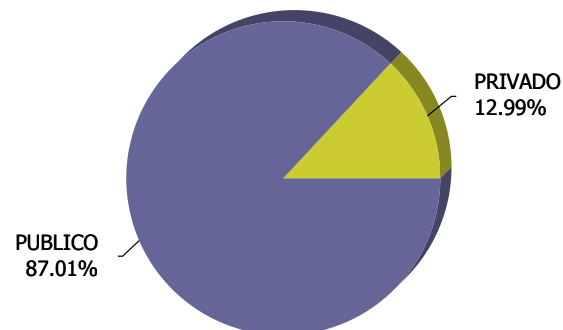
**VOLUMEN NEGOCIADO POR MERCADO**



**VOLUMEN NEGOCIADO POR SECTOR**

MERCADO	CORDOBAS	DOLARES	TOTAL C\$
PUBLICO	811,858,301.49	37,499,353.44	1,960,849,740.70
PRIVADO	15,322,197.80	9,051,125.40	292,651,395.39
<b>TOTAL</b>	<b>827,180,499.29</b>	<b>46,550,478.84</b>	<b>2,253,501,136.09</b>

**VOLUMEN NEGOCIADO POR SECTOR**





Superintendencia de Bancos y de  
Otras Instituciones Financieras

**INTENDENCIA DE VALORES**  
**RENDIMIENTO PROMEDIO - MERCADO PRIMARIO**  
**NOVIEMBRE 2017**  
**Cifras Completas**

PLAZO	CORDOBAS		DOLARES							
	BCN	FINANCIERA FAMA	AGRICORP		BDF	CREDIF		Factoring S.A.		FINANCIERA FAMA
	LETRAD	BONO\$DLC	BONO\$D	PC\$D	BONO\$D	BONO\$D	PC\$D	BONO\$D	PC\$D	BONO\$D
[ 1- 7]	0.57%									
[ 8- 15]										
[ 16- 30]										
[ 31- 60]										
[ 61- 90]										
[ 91- 180]				6.50%					5.75%	
[181- 270]										
[271- 360]			7.00%		5.20%					
[361- 540]		6.50%				7.00%		7.00%		6.00%
[541- 720]										
[721- 900]										
[900-1080]										
> 1080										

Fuente: Informe Mensual BVDN.

NOTA: Los rendimientos de los títulos en córdobas son indexados al dólar.



Superintendencia de Bancos y de  
Otras Instituciones Financieras

**INTENDENCIA DE VALORES  
PRECIO Y RENDIMIENTO DE LOS BONOS DE PAGO POR INDEMNIZACIÓN  
NOVIEMBRE 2017**

INSTRUMENTO	AÑO VENCIMIENTO	PRECIO %			RENDIMIENTO %		
		MINIMO	PROMEDIO	MAXIMO	MINIMO	PROMEDIO	MAXIMO

BPI\$: BPI estandarizados emitidos en múltiplos de miles de dólares, con una misma fecha de emisión por año (1o. de febrero), y negociados en Bolsa en córdobas al tipo de cambio oficial del día.

Fuente: Informe Mensual BVDN.

Nota:

En Noviembre 2017 no hubo operaciones con Bonos de Pago por Indemnización en mercado secundario.

**SUPERINTENDENCIA DE BANCOS Y DE OTRAS INSTITUCIONES FINANCIERAS  
INTENDENCIA DE VALORES  
INFORME DE COLOCACIONES – RENTA FIJA  
NOVIEMBRE 2017**

EMISOR TITULO PLAZO/MONEDA	EAAI - 1	CREDIFACTOR - 2		AGRICORP - 3		FACTORING - 4		BAC - 5	BDF - 6	FAMA - 7		FINANCIA - 8	FUNDESER - 9	BANPRO - 10	FINCA - 11		
	BRAD	PCSD	BONOSD	PCSD	BONOSD	PCSD	BONOSD	BONOSD	BONOSD	BONOSD	BATV	BONOSD	BONOSD	BONOSD	BONOSD	BATV	BONOSD
	(Dólares)	(Dólares)		(Dólares)		(Dólares)		(Dólares)	(Dólares)	(Dólares)		(Dólares)	(Dólares)	(Dólares)	(Dólares)		
[30 - 60]							10,000.00										
[61 - 90]																	
[91 - 180]				1,500,000.00		138,000.00											
[181 - 270]		500,000.00															
[271 - 360]			417,000.00														
[361 - 540]					1,500,000.00												
[541 - 720]							650,000.00		2,258,000.00								
[721 - 900]										500,000.00		500,000.00					
[901 - 1080]																	
>1080																	
5 AÑOS																	
10 AÑOS																	
15 AÑOS																	
20 AÑOS																	
TOTAL	-	500,000.00	417,000.00	1,500,000.00	1,500,000.00	138,000.00	660,000.00	-	2,258,000.00	500,000.00	-	500,000.00	-	-	-	-	-
MONTO AUTORIZADO:	60,000,000.00	8,000,000.00		15,000,000.00		8,000,000.00		50,000,000.00	50,000,000.00	8,000,000.00		8,000,000.00	5,000,000.00	40,000,000.00	10,000,000.00		
CAPTADO ESTE MES:	-	500,000.00	417,000.00	1,500,000.00	1,500,000.00	138,000.00	660,000.00	-	2,258,000.00	500,000.00	-	500,000.00	-	-	-	-	-
VIGENTE MES ANTERIOR:	37,000,000.00	3,050,000.00	4,284,000.00	6,000,000.00	9,000,000.00	2,450,000.00	3,938,000.00	3,442,000.00	23,350,000.00	3,590,000.00	2,354,744.00	1,900,000.00	5,000,000.00	1,800,000.00	2,350,000.00	481,118.00	433,000.00
CANCELADOS EN EL MES:	-	500,000.00	400,000.00	1,500,000.00	1,500,000.00	200,000.00	650,000.00	3,442,000.00	500,000.00	-	-	500,000.00	-	700,000.00	-	-	-
EN PODER DEL PUBLICO:	37,000,000.00	3,050,000.00	4,301,000.00	6,000,000.00	9,000,000.00	2,388,000.00	3,948,000.00	-	25,608,000.00	3,590,000.00	2,354,744.00	1,900,000.00	5,000,000.00	1,100,000.00	2,350,000.00	481,118.00	433,000.00
SALDO DISPONIBLE:	-	-	649,000.00	-	-	-	1,664,000.00	50,000,000.00	24,392,000.00	-	155,256.00	3,000,000.00	-	38,900,000.00	-	-	6,735,882.00

FUENTE: INFORME MENSUAL DE COLOCACIONES

- Inscrita en el registro de valores de la Superintendencia de Bancos y de Otras Instituciones Financieras con el No. 0344 de conformidad con Resolución No. 0346 del 16 de Marzo de 2009. Esta emisión de valores es desmaterializada por un monto de US\$ 60,000,000.00. Considerando que el plazo de colocación de los Bonos Brade venció el 01 de Abril del año 2011, el monto colocado de dicha emisión es de US\$ 42,000,000.00 millones de dólares.
- Inscrita en el registro de valores de la Superintendencia de Bancos y de Otras Instituciones Financieras con el No. 0411 de conformidad con Resolución No. 0428 del 23 de marzo de 2017. Esta emisión de valores es desmaterializada por un monto de US\$ 8,000,000.00.
- Inscrita en el registro de valores de la Superintendencia de Bancos y de Otras Instituciones Financieras con el No. 0400 de conformidad con Resolución No. 0412 del 22 de agosto de 2016. Esta emisión de valores es desmaterializada por un monto de US\$ 15,000,000.00.
- Inscrita en el registro de valores de la Superintendencia de Bancos y de Otras Instituciones Financieras con el No. 0397 de conformidad con Resolución No. 0407 del 15 de Marzo de 2016. Esta emisión de valores es por un monto de US\$ 8,000,000.00.
- Inscrita en el registro de valores de la Superintendencia de Bancos y de Otras Instituciones Financieras con el No. 0377 de conformidad con Resolución No. 0380 del 12 de Agosto de 2013. Esta emisión de valores es por un monto de US\$ 50,000,000.00.
- Inscrita en el registro de valores de la Superintendencia de Bancos y de Otras Instituciones Financieras con el No. 0401 de conformidad con Resolución No. 0413 del 12 de Septiembre de 2016. Esta emisión de valores es por un monto de US\$ 50,000,000.00.
- Inscrita en el registro de valores de la Superintendencia de Bancos y de Otras Instituciones Financieras con el No. 0398 de conformidad con Resolución No. 0410 del 14 de Abril de 2016. Esta emisión de valores es por un monto de US\$ 8,000,000.00.
- Inscrita en el registro de valores de la Superintendencia de Bancos y de Otras Instituciones Financieras con el No. 0405 de conformidad con Resolución No. 0420 del 06 de Diciembre de 2016. Esta emisión de valores es por un monto de US\$ 8,000,000.00.
- Inscrita en el registro de valores de la Superintendencia de Bancos y de Otras Instituciones Financieras con el No. 0402 de conformidad con Resolución No. 0414 del 19 de Septiembre de 2016. Esta emisión de valores es por un monto de US\$ 5,000,000.00.
- Inscrita en el registro de valores de la Superintendencia de Bancos y de Otras Instituciones Financieras con el No. 0385 de conformidad con Resolución No. 0388 del 14 de Marzo de 2014. Esta emisión de valores es por un monto de US\$ 40,000,000.00.
- Inscrita en el registro de valores de la Superintendencia de Bancos y de Otras Instituciones Financieras con el No. 0408 de conformidad con Resolución No. 0423 del 21 de Diciembre de 2016. Esta emisión de valores es por un monto de US\$ 10,000,000.00.



**SUPERINTENDENCIA DE BANCOS Y DE OTRAS INSTITUCIONES FINANCIERAS  
 INTENDENCIA DE VALORES  
 INFORME DE COLOCACIONES – RENTA VARIABLE  
 NOVIEMBRE 2017**

<b>EMISOR</b>	<b>AGRICORP - 1</b>
<b>TITULO</b>	<b>ACCIO-P</b>
<b>MONEDA</b>	<b>(Córdobas)</b>
MONTO AUTORIZADO:	240,000,000.00
CAPTADO ESTE MES:	-
VIGENTE MES ANTERIOR:	13,594,000.00
CANCELADOS EN EL MES:	-
EN PODER DEL PUBLICO:	13,594,000.00
SALDO DISPONIBLE:	226,406,000.00

FUENTE: INFORME MENSUAL DE COLOCACIONES

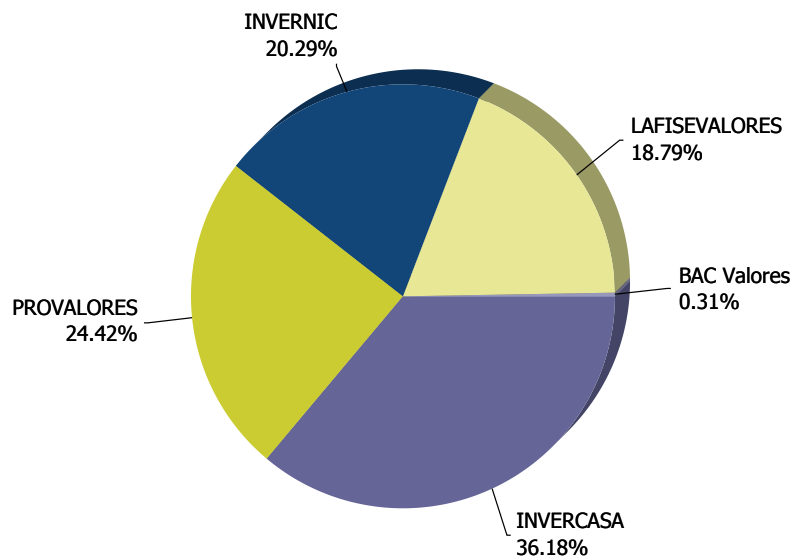
- 1.- Inscrita en el registro de valores de la Superintendencia de Bancos y de Otras Instituciones Financieras con el No. 0374, de conformidad con Resolución No. 0377 del 22 de abril de 2013. Esta emisión de acciones preferentes de AGRI-CORP es desmaterializada por un monto de C\$ 240,000,000.00.



## INTENDENCIA DE VALORES PARTICIPACION DE LOS PUESTOS DE BOLSA EN EL MERCADO NOVIEMBRE 2017

	TOTAL	PRIMARIO	SECUNDARIO	REPORTOS OPCIONALES	REPORTO	INTERNACIONAL
INVERCASA	36.18%	11.54%	100.00%	47.84%	100.00%	
PROVALORES	24.42%	69.28%		1.02%		
INVERNIC	20.29%	17.50%		22.27%		
LAFISEVALORES	18.79%	0.79%		28.87%		
BAC Valores	0.31%	0.90%				

### PARTICIPACION DE LOS PUESTOS DE BOLSA EN EL MERCADO



Fuente: Informe Mensual BVDN.  
Porcentajes redondeados al inmediato superior.

# **TOTAL DE TÍTULOS VALORES EN CUSTODIA**

Fuente: Reporte Mensual CENIVAL



# CENIVAL

## Central Nicaragüense de Valores

### Total de Títulos en Custodia

Periodicidad : MENSUAL

Fecha de Corte : 30/11/2017

T/C : 30.6636

Total General CO\$: **37,577,685,914.94**

Emisor	Instrumento	Valor	Cantidad
<b>Emisiones Fisicas</b>		SubTotal Custodia CO\$: <b>1,770,148,163.03</b>	
<b>CORDOBA</b>		SubTotal Custodia : <b>19,000.00</b>	
<b>TITULOS</b>			
CENTRAL NICARAGÜENSE DE VALORES	ACCIONES	9,900.00	3
BOLSA DE VALORES DE NICARAGUA	ACCIONES	9,100.00	3
SubTotal Custodia : <b>19,000.00</b>		SubTotal :	<b>19,000.00</b>
			<b>6</b>
<b>DOLAR</b>		SubTotal Custodia CO\$: <b>1,770,129,163.03</b>	
<b>TITULOS</b>		SubTotal Custodia : <b>57,727,375.88</b>	
BANCO LAFISE BANCENTRO, S.A.	ESCRITURA HIPOTECARIA	17,069,478.36	746
BANCO DE FINANZAS	ESCRITURA HIPOTECARIA	29,235,122.50	448
MINISTERIO DE HACIENDA Y CREDITO PUBLICO	AMORTIZACION	6,235,226.37	193
MINISTERIO DE HACIENDA Y CREDITO PUBLICO	CERTIFICADOS DE PAGO ESTANDARIZADOS	4,580,172.44	297
MINISTERIO DE HACIENDA Y CREDITO PUBLICO	BONO POR INDEMNIZACION FRACCION	230,550.99	448
MINISTERIO DE HACIENDA Y CREDITO PUBLICO	CUPON DE BPI ESTANDARIZADO	989,527.71	395
SubTotal Custodia CO\$: <b>1,641,402,728.14</b>		SubTotal Custodia : <b>53,529,354.94</b>	SubTotal :
			<b>58,340,078.37</b>
			<b>2,527</b>
<b>PAGOS DE INTERESES</b>			
MINISTERIO DE HACIENDA Y CREDITO PUBLICO	CERTIFICADOS DE PAGO ESTANDARIZADOS	571,815.16	1,984
MINISTERIO DE HACIENDA Y CREDITO PUBLICO	BONO POR INDEMNIZACION FRACCION	36,712.79	4,009
SubTotal Custodia CO\$: <b>18,659,657.65</b>		SubTotal :	<b>608,527.95</b>
			<b>5,993</b>
<b>AMORTIZACIONES</b>			
MINISTERIO DE HACIENDA Y CREDITO PUBLICO	CERTIFICADOS DE PAGO ESTANDARIZADOS	3,413,914.13	983
MINISTERIO DE HACIENDA Y CREDITO PUBLICO	BONO POR INDEMNIZACION FRACCION	175,578.86	1,576
SubTotal Custodia CO\$: <b>110,066,777.25</b>		SubTotal :	<b>3,589,492.99</b>
			<b>2,559</b>
<b>Emisiones Desmaterializadas</b>		SubTotal Custodia CO\$: <b>35,807,537,751.91</b>	
<b>CORDOBA</b>		SubTotal Custodia : <b>340,758,455.50</b>	
<b>TITULOS</b>			
FINANCIERA FAMA	BONO AMORTIZABLE DE TASA VARIABLE	86,379,925.00	3,050
CORPORACION AGRICOLA S.A.	ACCIONES PREFERENTES	240,000,000.00	240,000

**Nota:** El Total General es igual a la suma de los subtotales de principales, intereses y amortizaciones, menos el valor facial o principal de los títulos o instrumentos que poseen cupones de amortización. Esto último puede identificarse por medio de la descripción del instrumento, o sea, cuando para una misma descripción de instrumento se tenga principal y amortizaciones, solo se deberán sumar las amortizaciones.



# CENIVAL

## Central Nicaragüense de Valores

### Total de Títulos en Custodia

Periodicidad : MENSUAL

Fecha de Corte : 30/11/2017

T/C : 30.6636

Total General CO\$: **37,577,685,914.94**

Emisor	Instrumento	Valor	Cantidad
<b>Emisiones Desmaterializadas</b>		SubTotal Custodia CO\$: <b>35,807,537,751.91</b>	
<b>CORDOBA</b>		SubTotal Custodia : <b>340,758,455.50</b>	
<b>TITULOS</b>			
FONDO ACTIVA CORDOBAS	PART FONDOS INVERSION ABIERTO CORD	1,387,284.00	1,387,284
FINANCIERA FINCA NICARAGUA,S.A	BONO AMORTIZABLE DE TASA VARIABLE	14,752,800.00	500
SubTotal Custodia : <b>241,387,284.00</b>		SubTotal :	<b>342,520,009.00</b>
<b>PAGOS DE INTERESES</b>			
FINANCIERA FAMA	BONO AMORTIZABLE DE TASA VARIABLE	9,926,491.50	22,300
FINANCIERA FINCA NICARAGUA,S.A	BONO AMORTIZABLE DE TASA VARIABLE	2,486,955.00	4,500
		SubTotal :	<b>12,413,446.50</b>
<b>AMORTIZACIONES</b>			
FINANCIERA FAMA	BONO AMORTIZABLE DE TASA VARIABLE	72,204,925.00	22,300
FINANCIERA FINCA NICARAGUA,S.A	BONO AMORTIZABLE DE TASA VARIABLE	14,752,800.00	4,000
		SubTotal :	<b>86,957,725.00</b>
<b>DOLAR</b>		SubTotal Custodia CO\$: <b>35,466,779,296.41</b>	SubTotal Custodia : <b>1,156,641,075.95</b>
<b>TITULOS</b>			
BANCO CENTRAL DE NICARAGUA	LETRA DESMATERIALIZADA LIQUIDA DOLARES	33,000,000.00	3,300
BANCO CENTRAL DE NICARAGUA	LETRA DESMATERIALIZADA	157,000,000.00	15,700
BANCO DE FINANZAS	BONO EN DOLARES DESMATERIALIZADO	25,850,000.00	25,850
BANCO DE LA PRODUCCION	BONO EN DOLARES DESMATERIALIZADO	1,100,000.00	1,100
EMPRESA ADMINISTRADORA DE AEROPUERTO	BONOS DE REFINANCIAMIENTO DE ADEUDOS	37,000,000.00	3,700
MINISTERIO DE HACIENDA Y CREDITO PUBLICO	BONO EN DOLARES DESMATERIALIZADO	385,394,000.00	385,394
MINISTERIO DE HACIENDA Y CREDITO PUBLICO	BONOS DE LA REPUBLICA NIC AMORTIZABLES	50,000,000.00	50,000
MINISTERIO DE HACIENDA Y CREDITO PUBLICO	BONO POR INDEMNIZACIÓN DESMATERIALIZADO	249,105,000.00	249,105
CREDIFACTOR	BONO EN DOLARES DESMATERIALIZADO	4,350,000.00	4,350
CREDIFACTOR	PAPEL COMERCIAL EN DOLARES DESMATERIALIZ	3,050,000.00	3,050
FINANCIERA FAMA	BONO EN DOLARES DESMATERIALIZADO	3,600,000.00	3,600
FINANCIERA FAMA	BONO EN DOLARES LIQUIDADO EN CORDOBAS	1,900,000.00	1,900
CORPORACION AGRICOLA S.A.	BONO EN DOLARES DESMATERIALIZADO	9,000,000.00	1,800

**Nota:** El Total General es igual a la suma de los subtotales de principales, intereses y amortizaciones, menos el valor facial o principal de los títulos o instrumentos que poseen cupones de amortización. Esto último puede identificarse por medio de la descripción del instrumento, o sea, cuando para una misma descripción de instrumento se tenga principal y amortizaciones, solo se deberán sumar las amortizaciones.



# CENIVAL

## Central Nicaragüense de Valores

### Total de Títulos en Custodia

Periodicidad : MENSUAL

Fecha de Corte : 30/11/2017

T/C : 30.6636

Total General CO\$: **37,577,685,914.94**

Emisor	Instrumento	Valor	Cantidad
<b>Emisiones Desmaterializadas</b>		SubTotal Custodia CO\$: <b>35,807,537,751.91</b>	
<b>DOLAR</b>		SubTotal Custodia CO\$: <b>35,466,779,296.41</b>	SubTotal Custodia : <b>1,156,641,075.95</b>
<b>TITULOS</b>			
CORPORACION AGRICOLA S.A.	PAPEL COMERCIAL EN DOLARES DESMATERIALIZ	6,000,000.00	1,200
BANCO CENTROAMERICANO DE INTEGRACION ECONOMICA	BONO EN DOLARES DESMATERIALIZADO	25,000,000.00	250
REPUBLICA DE COSTA RICA	EUROBONO	23,000.00	23
FACTORING, S.A.	BONO EN DOLARES DESMATERIALIZADO	3,950,000.00	3,950
FACTORING, S.A.	PAPEL COMERCIAL EN DOLARES DESMATERIALIZ	2,450,000.00	2,450
VISTA SOCIEDAD DE FONDOS DE INVERSION, S.A.	PARTICIPACION DE FONDOS DE INVERSION	12,875,000.00	2,575
FONDO DE INVERSIÓN INMOBILIARIO LOS CRESTONES	PARTICIPACION DE FONDOS DE INVERSION	120,000.00	24
INTERBOLSA FONDO DE INVERSION NO DIVERSIFICADO INMOBILIAR	PARTICIPACION DE FONDOS DE INVERSION	50,000.00	10
FONDO DE INVERSIÓN POPULAR INMOBILIARIO NO DIVERSIFICADO	PARTICIPACION DE FONDOS DE INVERSION	60,000.00	12
FONDO DE INVERSIÓN POPULAR INMOBILIARIO ZETA NO DIVERSIFI	PARTICIPACION DE FONDOS DE INVERSION	3,932,000.00	3,932
FINANCIA CAPITAL, SA.	BONO EN DOLARES DESMATERIALIZADO	5,000,000.00	5,000
FONDO ACTIVA DOLARES	PART FONDOS INVERSION ABIERTO USD	241,266.00	241,266
MULTIFONDOS DE COSTA RICA S.A.S.F.I	PARTICIPACION DE FONDOS DE INVERSION	80,000.00	16
INTERBOLSA FONDO DE INVERSION NO DIVERSIFICADO INMOBILIAR	PARTICIPACION DE FONDOS DE INVERSION	65,000.00	13
CASAVISION S.A.	BONO EN DOLARES DESMATERIALIZADO	3,000,000.00	300
FINANCIERA FUNDESER,S.A	BONO EN DOLARES DESMATERIALIZADO	5,000,000.00	5,000
HORIZONTE FONDO DE INVERSION FINANCIERO DE CRECIMIENTO	PARTICIPACION DE FONDOS DE INVERSION	25,000,000.00	250,000
FINANCIERA FINCA NICARAGUA,S.A	BONO EN DOLARES DESMATERIALIZADO	2,350,000.00	2,350
FINANCIERA FINCA NICARAGUA,S.A	BONO EN DOLARES LIQUIDADO EN CORDOBAS	550,000.00	550
INVERCASA PLUS FONDO DE INVER. FINANC DE INGRESO ABIERTO	PART FONDOS INVERSION ABIERTO USD	978,400.00	9,784
FONDO DE INVERSIONES PARA EL DESARROLLO (FIDSA)	BONO EN DOLARES DESMATERIALIZADO	2,000,000.00	200
SubTotal Custodia CO\$: <b>23,303,375,186.76</b>		SubTotal Custodia : <b>759,968,666.00</b>	SubTotal : <b>1,059,073,666.00</b>
			<b>1,277,754</b>

**PAGOS DE INTERESES**

BANCO DE FINANZAS	BONO EN DOLARES DESMATERIALIZADO	1,748,875.00	109,650
BANCO DE LA PRODUCCION	BONO EN DOLARES DESMATERIALIZADO	202,560.00	12,800
EMPRESA ADMINISTRADORA DE AEROPUERTO	BONOS DE REFINANCIAMIENTO DE ADEUDOS	14,976,250.00	35,100
MINISTERIO DE HACIENDA Y CREDITO PUBLICO	BONO EN DOLARES DESMATERIALIZADO	61,819,700.00	2,000,004
MINISTERIO DE HACIENDA Y CREDITO PUBLICO	BONOS DE LA REPUBLICA NIC AMORTIZABLES	12,188,000.00	400,000

**Nota:** El Total General es igual a la suma de los subtotales de principales, intereses y amortizaciones, menos el valor facial o principal de los títulos o instrumentos que poseen cupones de amortización. Esto último puede identificarse por medio de la descripción del instrumento, o sea, cuando para una misma descripción de instrumento se tenga principal y amortizaciones, solo se deberán sumar las amortizaciones.



# CENIVAL

## Central Nicaragüense de Valores

### Total de Títulos en Custodia

Periodicidad : MENSUAL

Fecha de Corte : 30/11/2017

T/C : 30.6636

Total General CO\$: **37,577,685,914.94**

Emisor	Instrumento	Valor	Cantidad
<b>Emisiones Desmaterializadas</b>		SubTotal Custodia CO\$: <b>35,807,537,751.91</b>	
<b>DOLAR</b>		SubTotal Custodia CO\$: <b>35,466,779,296.41</b>	SubTotal Custodia : <b>1,156,641,075.95</b>
<b>PAGOS DE INTERESES</b>			
MINISTERIO DE HACIENDA Y CREDITO PUBLICO	BONO POR INDEMNIZACIÓN DESMATERIALIZADO	48,628,823.40	2,717,568
CREDIFACTOR	BONO EN DOLARES DESMATERIALIZADO	211,750.00	12,100
CREDIFACTOR	PAPEL COMERCIAL EN DOLARES DESMATERIALIZADO	88,308.00	5,350
FINANCIERA FAMA	BONO EN DOLARES DESMATERIALIZADO	189,877.00	12,400
FINANCIERA FAMA	BONO EN DOLARES LIQUIDADADO EN CORDOBAS	123,581.00	7,900
CORPORACION AGRICOLA S.A.	BONO EN DOLARES DESMATERIALIZADO	446,301.00	15,300
CORPORACION AGRICOLA S.A.	PAPEL COMERCIAL EN DOLARES DESMATERIALIZADO	113,736.00	4,200
BANCO CENTROAMERICANO DE INTEGRACION ECONOMICA	BONO EN DOLARES DESMATERIALIZADO	3,631,250.00	1,750
REPUBLICA DE COSTA RICA	EUROBONO	6,896.55	138
FACTORING, S.A.	BONO EN DOLARES DESMATERIALIZADO	196,875.00	11,250
FACTORING, S.A.	PAPEL COMERCIAL EN DOLARES DESMATERIALIZADO	60,363.00	3,850
FINANCIA CAPITAL, SA.	BONO EN DOLARES DESMATERIALIZADO	369,085.00	20,000
CASAVISION S.A.	BONO EN DOLARES DESMATERIALIZADO	1,013,308.00	7,600
FINANCIERA FUNDESER,S.A	BONO EN DOLARES DESMATERIALIZADO	303,420.00	26,000
FINANCIERA FINCA NICARAGUA,S.A	BONO EN DOLARES DESMATERIALIZADO	104,553.00	6,700
FINANCIERA FINCA NICARAGUA,S.A	BONO EN DOLARES LIQUIDADADO EN CORDOBAS	12,704.00	800
FONDO DE INVERSIONES PARA EL DESARROLLO (FIDSA)	BONO EN DOLARES DESMATERIALIZADO	171,672.00	2,600
SubTotal Custodia CO\$: <b>4,495,525,632.85</b>		SubTotal :	<b>146,607,887.95</b>
<b>AMORTIZACIONES</b>			
MINISTERIO DE HACIENDA Y CREDITO PUBLICO	BONOS DE LA REPUBLICA NIC AMORTIZABLES	50,000,000.00	150,000
MINISTERIO DE HACIENDA Y CREDITO PUBLICO	BONO POR INDEMNIZACIÓN DESMATERIALIZADO	200,064,522.00	942,900
SubTotal Custodia CO\$: <b>7,667,878,476.80</b>		SubTotal :	<b>250,064,522.00</b>

**Nota:** El Total General es igual a la suma de los subtotales de principales, intereses y amortizaciones, menos el valor facial o principal de los títulos o instrumentos que poseen cupones de amortización. Esto último puede identificarse por medio de la descripción del instrumento, o sea, cuando para una misma descripción de instrumento se tenga principal y amortizaciones, solo se deberán sumar las amortizaciones.