

MERCADO DE VALORES



INTENDENCIA DE VALORES
VOLUMEN NEGOCIADO EN EL MERCADO
ENERO - DICIEMBRE 2017
Cifras Completas

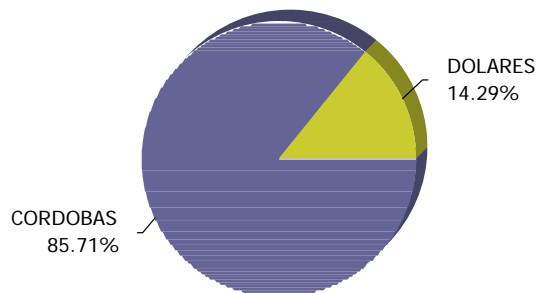
TITULO	CORDOBAS	DOLARES
SECTOR PRIVADO		
MERCADO PRIMARIO		
BONO AMORTIZABLE DE TASA VARIABLE (BATV) FINANCIERA FINCA NICARAGUA	14,752,800.00	
BONO EN DÓLARES LIQUIDADO EN CÓRDOBAS (BONO\$DLC) FINANCIERA FAMA	48,572,277.80	
BONO EN DÓLARES LIQUIDADO EN CÓRDOBAS (BONO\$DLC) FINANCIERA FINCA NICARAGUA	12,890,542.50	
BONOS DOLARES DESMATERIALIZADO (BONO\$D) AGRICORP		9,000,000.00
BONOS DOLARES DESMATERIALIZADO (BONO\$D) BDF		10,249,000.00
BONOS DOLARES DESMATERIALIZADO (BONO\$D) CREDIF		4,161,000.00
BONOS DOLARES DESMATERIALIZADO (BONO\$D) FACTORING S.A.		4,297,000.00
BONOS DOLARES DESMATERIALIZADO (BONO\$D) FINANCIA		4,500,000.00
BONOS DOLARES DESMATERIALIZADO (BONO\$D) FINANCIERA FAMA		2,630,000.00
BONOS DOLARES DESMATERIALIZADO (BONO\$D) FINANCIERA FINCA NICARAGUA		2,350,000.00
BONOS DOLARES DESMATERIALIZADO (BONO\$D) FINANCIERA FUNDESER		3,844,000.00
PAPELES COMERCIALES EN DÓLARES DESMATERIALIZADO (PC\$D) AGRICORP		12,000,000.00
PAPELES COMERCIALES EN DÓLARES DESMATERIALIZADO (PC\$D) CREDIF		4,099,000.00
PAPELES COMERCIALES EN DÓLARES DESMATERIALIZADO (PC\$D) FACTORING S.A.		4,038,000.00
MERCADO SECUNDARIO		
ACCIONES PREFERENTES NACIONALES (ACCIO-P) AGRICORP	2,402,000.00	
BONO PARA REFINANCIAMIENTO DE ADEUDOS E INVERSIONES EN INFRAESTRUCTURA AEROPORTUARIA (BRADE) EAAI	9,922,184.00	
BONOS DOLARES DESMATERIALIZADO (BONO\$D) AGRICORP		110,000.00
BONOS DOLARES DESMATERIALIZADO (BONO\$D) BDF		15,000.00
BONOS DOLARES DESMATERIALIZADO (BONO\$D) CREDIF		67,000.00
PAPELES COMERCIALES EN DÓLARES DESMATERIALIZADO (PC\$D) AGRICORP		50,000.00
PARTICIPACION EN FONDOS DE INVERSION INMOBILIARIOS (PFI) VISTASFI		1,225,000.00
PARTICIPACION EN FONDOS DE INVERSION INMOBILIARIOS (PFI) ZETA		543,000.00
MERCADO REPORTOS OPCIONALES		
BONOS DOLARES DESMATERIALIZADO (BONO\$D) AGRICORP		186,757.09
BONOS DOLARES DESMATERIALIZADO (BONO\$D) CREDIF		69,045.43
BONOS DOLARES DESMATERIALIZADO (BONO\$D) FACTORING S.A.		52,859.66
BONOS DOLARES DESMATERIALIZADO (BONO\$D) FINANCIERA FAMA		223,081.35
BONOS DOLARES DESMATERIALIZADO (BONO\$D) FINANCIERA FUNDESER		469,923.57
PAPELES COMERCIALES EN DÓLARES DESMATERIALIZADO (PC\$D) AGRICORP		226,328.51
PAPELES COMERCIALES EN DÓLARES DESMATERIALIZADO (PC\$D) CREDIF		54,806.86
PAPELES COMERCIALES EN DÓLARES DESMATERIALIZADO (PC\$D) FACTORING S.A.		12,115.64
MERCADO REPORTO		
ACCIONES PREFERENTES NACIONALES (ACCIO-P) AGRICORP		126,000.00
PARTICIPACION EN FONDOS DE INVERSION INMOBILIARIOS (PFI) FONDO HORIZONTE DÓLARES		1,207.46
PARTICIPACION EN FONDOS DE INVERSION INMOBILIARIOS (PFI) VISTASFI		5,228,261.70
PARTICIPACION EN FONDOS DE INVERSION INMOBILIARIOS (PFI) ZETA		235,668.84
MERCADO INTERNACIONAL		
PARTICIPACION EN FONDOS DE INVERSION INMOBILIARIOS (PFI) VISTASFI		282,927.60
PARTICIPACION EN FONDOS DE INVERSION INMOBILIARIOS (PFI) ZETA		511,773.07
SECTOR PUBLICO		
MERCADO PRIMARIO		
BONO DE LA REPÚBLICA DE NICARAGUA AMORTIZABLE (BONOSAS) MHCP	731,694,978.60	



INTENDENCIA DE VALORES
VOLUMEN NEGOCIADO EN EL MERCADO
ENERO - DICIEMBRE 2017
Cifras Completas

TITULO	CORDOBAS	DOLARES
BONOS DOLARES DESMATERIALIZADO (BONO\$D) MHCP	2,548,104,083.30	
LETRA DESMATERIALIZADA (LETRAD) BCN	17,920,115,859.00	
MERCADO SECUNDARIO		
BONO DE LA REPÚBLICA DE NICARAGUA AMORTIZABLE (BONOS\$) MHCP	302,751,822.60	
BONO POR INDEMNIZACIÓN FRACCIÓN (BPI\$F) MHCP	173,376.50	
BONOS DOLARES DESMATERIALIZADO (BONO\$D) MHCP	2,112,150,261.40	
CERTIFICADO DE BONO DE PAGO POR INDEMNIZACIÓN (BPI\$D) MHCP	409,709,704.90	
CUPON DE BPI ESTANDARIZADO EN DOLARES (CBPI\$) MHCP	7,360,890.63	
LETRA DESMATERIALIZADA (LETRAD) BCN	93,117,640.00	
MERCADO REPORTOS OPCIONALES		
AMORTIZACION EN DOLARES (AMORT) MHCP		13,013.37
BONO DE LA REPÚBLICA DE NICARAGUA AMORTIZABLE (BONOS\$) MHCP	179,604,551.88	28,338,563.54
BONOS DOLARES DESMATERIALIZADO (BONO\$D) MHCP	6,426,440,163.22	47,590,958.84
CERTIFICADO DE BONO DE PAGO POR INDEMNIZACIÓN (BPI\$D) MHCP	5,724,984,207.68	76,462,343.97
CUPON DE BPI ESTANDARIZADO EN DOLARES (CBPI\$) MHCP		150,930.40
LETRA DESMATERIALIZADA (LETRAD) BCN	3,885,393,640.33	
Total	40,430,140,984.34	223,414,566.90

VOLUMEN NEGOCIADO POR MONEDA
ENERO - DICIEMBRE 2017



De acuerdo con el reporte mensual enviado por la Bolsa de Valores de Nicaragua, para la conversión de las operaciones de dólares a córdobas se utiliza el tipo de cambio promedio de 30.1641

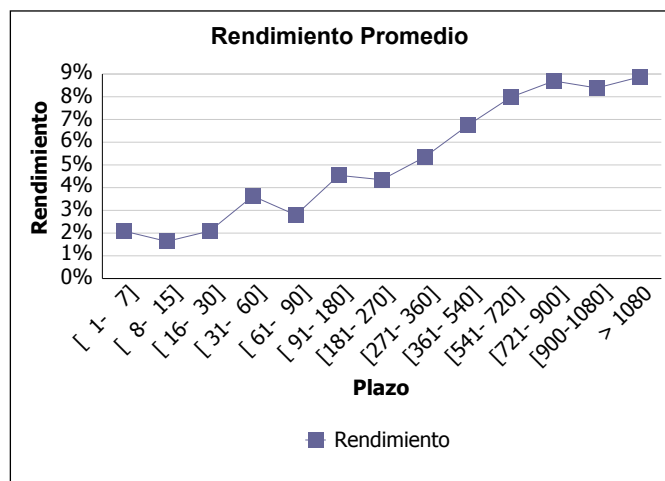
Fuente: Informe Mensual BVDN.



INTENDENCIA DE VALORES RENDIMIENTO DE LOS VALORES EN EL MERCADO ENERO - DICIEMBRE 2017

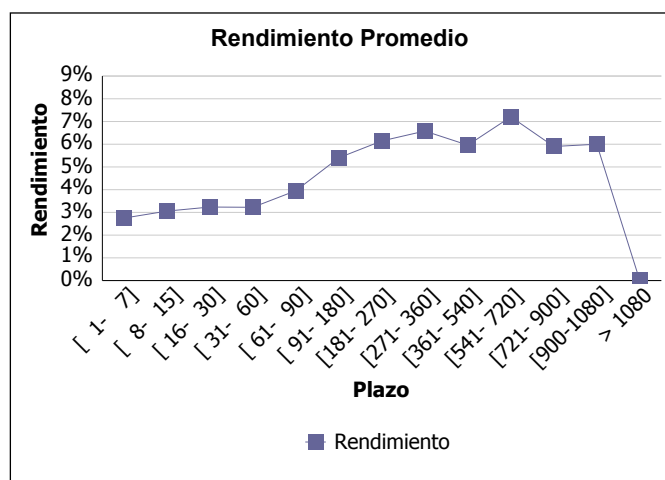
CORDOBAS*

PLAZO	ENERO - DICIEMBRE 2017		
	MINIMO	PROMEDIO	MAXIMO
[1- 7]	0.35	2.09	5.01
[8- 15]	0.36	1.63	4.01
[16- 30]	0.55	2.09	4.01
[31- 60]	2.51	3.63	4.00
[61- 90]	2.18	2.80	5.54
[91- 180]	3.65	4.54	53.78
[181- 270]	4.00	4.35	6.35
[271- 360]	4.90	5.35	10.53
[361- 540]	5.50	6.74	18.60
[541- 720]	5.99	7.98	10.72
[721- 900]	8.02	8.69	9.50
[900-1080]	7.56	8.39	9.93
> 1080	6.33	8.87	10.26



DOLARES

PLAZO	ENERO - DICIEMBRE 2017		
	MINIMO	PROMEDIO	MAXIMO
[1- 7]	1.80	2.75	6.51
[8- 15]	1.49	3.06	5.01
[16- 30]	1.49	3.24	5.03
[31- 60]	3.00	3.22	6.01
[61- 90]	3.00	3.95	6.55
[91- 180]	3.75	5.40	6.74
[181- 270]	4.58	6.15	6.85
[271- 360]	5.20	6.58	7.00
[361- 540]	5.20	5.96	7.25
[541- 720]	5.75	7.21	7.50
[721- 900]	5.90	5.90	5.90
[900-1080]	6.00	6.00	6.00
> 1080			



Fuente: Informe Mensual BVDN.

*Rendimientos indexados al dólar

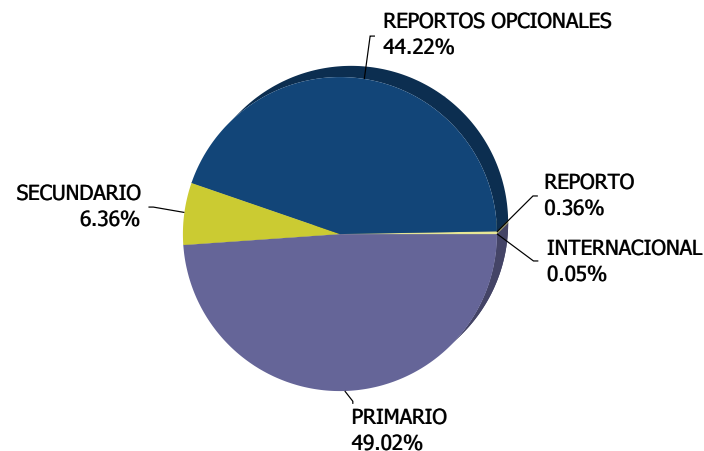


INTENDENCIA DE VALORES
VOLUMEN NEGOCIADO POR MERCADO Y SECTOR
ENERO - DICIEMBRE 2017
Cifras Completas

VOLUMEN NEGOCIADO POR MERCADO

MERCADO	CORDOBAS	DOLARES	TOTAL C\$
PRIMARIO	21,276,130,541.20	61,168,000.00	23,121,208,210.00
SECUNDARIO	2,937,587,880.03	2,010,000.00	2,998,217,721.03
REPORTOS OPCIONALES	16,216,422,563.11	153,850,728.23	20,857,191,314.51
REPORTO		5,591,138.00	168,651,645.75
INTERNACIONAL		794,700.67	23,971,430.48
TOTAL	40,430,140,984.34	223,414,566.90	47,169,240,321.77

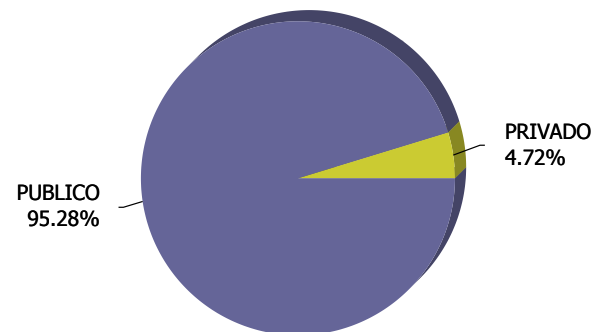
VOLUMEN NEGOCIADO POR MERCADO



VOLUMEN NEGOCIADO POR SECTOR

MERCADO	CORDOBAS	DOLARES	TOTAL C\$
PUBLICO	40,341,601,180.04	152,555,810.12	44,943,309,892.08
PRIVADO	88,539,804.30	70,858,756.78	2,225,930,429.69
TOTAL	40,430,140,984.34	223,414,566.90	47,169,240,321.77

VOLUMEN NEGOCIADO POR SECTOR



INTENDENCIA DE VALORES
VOLUMEN NEGOCIADO EN EL MERCADO
ENERO - DICIEMBRE 2017
Cifras en miles

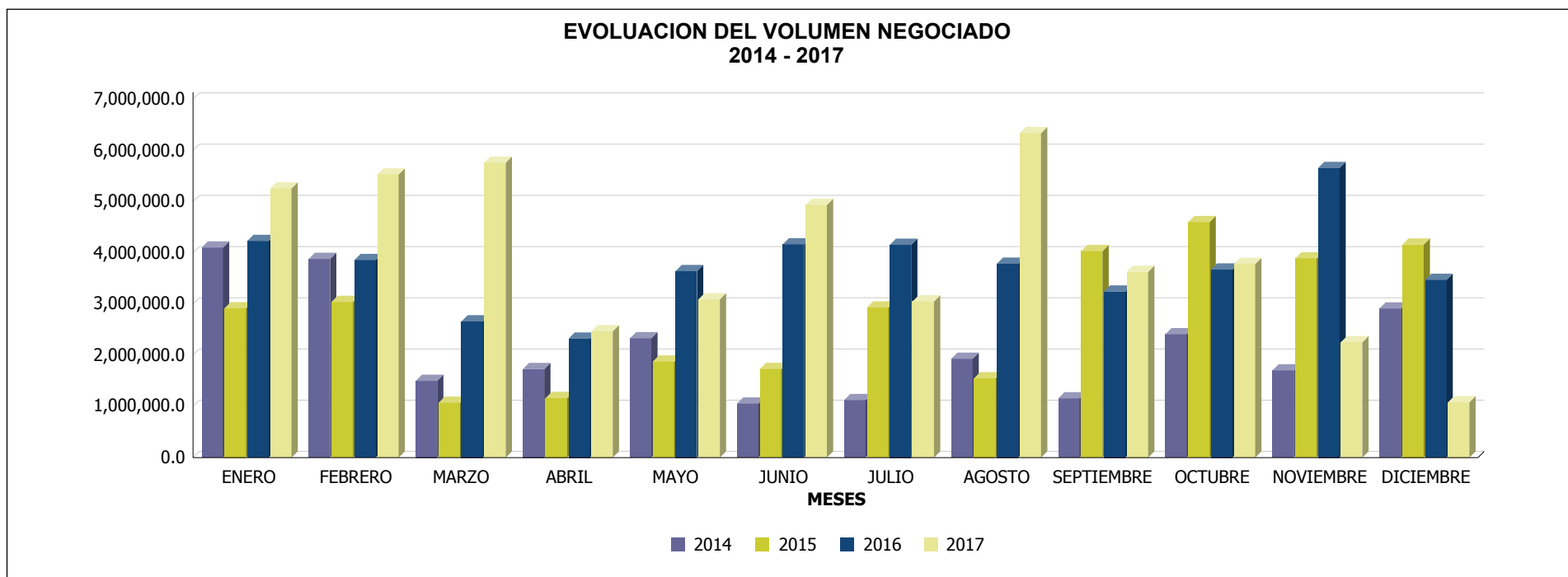
MES	MERCADOS												SECTOR					
	PRIMARIO		SECUNDARIO		REPORTO		REPORTOS OPCIONALES		INTERNACIONAL		Total		PUBLICO		PRIVADO		Total	
	C\$	US\$	C\$	US\$	C\$	US\$	C\$	US\$	C\$	US\$	C\$	US\$	C\$	US\$	C\$	US\$	C\$	US\$
Enero	1,766,297.29	1,037.00	548,153.71	233.00	0.00	0.00	2,195,002.97	24,179.91	0.00	0.00	4,509,453.97	25,449.91	4,509,453.97	24,091.56	0.00	1,358.35	4,509,453.97	25,449.91
Febrero	3,291,792.78	5,315.00	528,420.98	103.00	0.00	175.29	1,452,407.39	2,808.51	0.00	282.93	5,272,621.15	8,684.73	5,246,062.18	2,749.99	26,558.97	5,934.74	5,272,621.15	8,684.73
Marzo	3,470,797.96	5,464.00	16,115.25	355.00	0.00	300.39	1,915,541.66	5,939.32	0.00	0.00	5,402,454.87	12,058.72	5,402,454.87	5,900.29	0.00	6,158.42	5,402,454.87	12,058.72
Abril	308,216.07	2,580.00	722.57	112.00	0.00	320.30	1,875,061.71	6,519.41	0.00	0.00	2,184,000.35	9,531.70	2,183,280.35	6,440.38	720.00	3,091.32	2,184,000.35	9,531.70
Mayo	1,278,658.66	5,065.00	90,187.93	354.00	0.00	781.85	1,397,364.00	4,324.12	0.00	336.92	2,766,210.60	10,861.89	2,759,934.17	4,258.40	6,276.43	6,603.48	2,766,210.60	10,861.89
Junio	1,849,478.22	3,061.00	324,458.22	125.00	0.00	158.03	2,117,746.81	18,110.48	0.00	0.00	4,291,683.24	21,454.51	4,283,943.84	18,043.51	7,739.40	3,411.00	4,291,683.24	21,454.51
Julio	1,382,025.60	4,301.00	549,349.01	296.00	0.00	317.55	760,245.99	6,822.01	0.00	174.86	2,691,620.61	11,911.42	2,691,439.70	6,764.40	180.91	5,147.02	2,691,620.61	11,911.42
Agosto	4,893,420.98	7,966.00	624,979.68	142.00	0.00	1,905.18	390,247.18	4,169.69	0.00	0.00	5,908,647.84	14,182.86	5,906,225.06	4,076.56	2,422.78	10,106.30	5,908,647.84	14,182.86
Septiembre	587,937.64	10,512.00	32,821.29	0.00	0.00	180.50	2,324,995.54	11,805.43	0.00	0.00	2,945,754.47	22,497.93	2,919,706.13	11,644.38	26,048.33	10,853.56	2,945,754.47	22,497.93
Octubre	1,815,940.38	3,748.00	5,036.37	11.00	0.00	230.37	1,265,376.34	18,817.68	0.00	0.00	3,086,353.08	22,807.05	3,084,284.30	18,637.47	2,068.78	4,169.59	3,086,353.08	22,807.05
Noviembre	626,956.20	7,473.00	0.00	184.00	0.00	1,100.12	200,224.30	37,793.36	0.00	0.00	827,180.50	46,550.48	811,858.30	37,499.35	15,322.20	9,051.13	827,180.50	46,550.48
Diciembre	4,608.76	4,646.00	217,342.87	95.00	0.00	121.55	322,208.68	12,560.82	0.00	0.00	544,160.31	17,423.37	542,958.31	12,449.52	1,202.00	4,973.84	544,160.31	17,423.37
Total	21,276,130.54	61,168.00	2,937,587.88	2,010.00	0.00	5,591.14	16,216,422.56	153,850.73	0.00	794.70	40,430,140.98	223,414.57	40,341,601.18	152,555.81	88,539.80	70,858.76	40,430,140.98	223,414.57

Fuente: Informes Mensuales BVDN



INTENDENCIA DE VALORES
EVOLUCIÓN DEL VOLUMEN NEGOCIADO
2014 - 2017
Cifras en Miles

	ENERO	FEBRERO	MARZO	ABRIL	MAYO	JUNIO	JULIO	AGOSTO	SEPTIEMBRE	OCTUBRE	NOVIEMBRE	DICIEMBRE
2014	4,101,737.09	3,879,851.50	1,498,087.44	1,728,217.82	2,330,286.10	1,053,559.76	1,122,411.54	1,928,705.84	1,156,358.27	2,408,394.50	1,702,171.99	2,911,075.66
2015	2,915,011.09	3,039,799.90	1,070,081.18	1,163,573.71	1,874,758.36	1,730,317.23	2,930,060.54	1,547,606.96	4,031,983.65	4,598,611.38	3,889,846.06	4,159,722.12
2016	4,230,423.84	3,857,429.82	2,659,828.13	2,322,728.70	3,641,466.77	4,164,848.39	4,155,151.30	3,786,335.68	3,241,770.94	3,672,043.71	5,654,826.35	3,470,417.09
2017	5,257,584.67	5,528,897.01	5,759,806.46	2,467,721.08	3,090,525.95	4,934,078.46	3,050,310.32	6,337,608.48	3,628,269.72	3,781,509.75	2,253,501.14	1,079,460.18





Superintendencia de Bancos y de
Otras Instituciones Financieras

INTENDENCIA DE VALORES
RENDIMIENTO PROMEDIO - MERCADO PRIMARIO
ENERO - DICIEMBRE 2017
Cifras Completas

PLAZO	CORDOBAS						DOLARES											
	BCN	FAMA	FINCA		MHCP		AGRICORP		BDF	CREDIF		Factoring S.A.		FAMA	FINANCIA	FINCA	FUNDESER	
	LETRAD	BONO \$DLC	BATV	BONO \$DLC	BONO \$D	BONOSA \$	BONO \$D	PC\$D	BONO \$D	BONO \$D	PC\$D	BONO \$D	PC\$D	BONO \$D	BONO\$D	BONO \$D	BONO\$D	
[1- 7]	0.45%																	
[8- 15]	0.60%																	
[16- 30]	0.69%																	
[31- 60]																		
[61- 90]	2.20%																	
[91- 180]	4.10%							6.50%					5.75%					
[181- 270]	4.34%												6.75%					
[271- 360]	4.98%	5.90%		6.35%			7.00%		5.11%	7.00%			7.00%	5.75%	7.00%	6.10%	7.00%	
[361- 540]		6.50%							5.20%					6.00%	7.25%	6.50%		
[541- 720]									5.46%					6.65%	7.50%	7.15%		
[721- 900]									5.90%									
[900-1080]									6.00%									
> 1080					8.89%	9.02%												

Fuente: Informe Mensual BVDN.

NOTA: Los rendimientos de los títulos en córdobas son indexados al dólar.



**INTENDENCIA DE VALORES
PRECIO Y RENDIMIENTO DE LOS BONOS DE PAGO POR INDEMNIZACIÓN
ENERO - DICIEMBRE 2017**

INSTRUMENTO	AÑO VENCIMIENTO	PRECIO %			RENDIMIENTO %		
		MINIMO	PROMEDIO	MAXIMO	MINIMO	PROMEDIO	MAXIMO
BPI\$D	2018	97.00	97.18	97.71	7.40	8.13	9.50
BPI\$D	2019	93.62	94.67	95.13	9.00	9.34	9.50
BPI\$D	2020	93.32	94.57	94.70	7.56	7.72	9.50
BPI\$D	2021	93.88	93.94	95.64	7.14	7.99	8.00
BPI\$D	2023	90.00	90.34	94.00	6.48	8.13	8.55
BPI\$D	2024	88.05	88.16	88.52	8.00	8.11	8.15
BPI\$D	2025	84.04	84.04	84.04	8.69	8.69	8.69
BPI\$D	2026	78.00	79.90	81.00	8.64	9.01	9.35
BPI\$D	2027	75.00	76.26	78.00	9.04	9.28	9.47
BPI\$D	2028	74.00	74.00	74.00	9.15	9.15	9.15
BPI\$D	2029	70.00	71.61	73.00	9.01	9.28	9.67
BPI\$D	2030	67.00	70.66	71.00	8.33	8.55	9.27
BPI\$D	2031	61.00	69.87	70.00	8.01	8.10	9.35
BPI\$D	2032	56.00	72.76	80.00	6.33	7.46	10.01
BPI\$F	2020	92.00	92.70	93.32	9.50	9.70	9.93
BPI\$F	2021	91.62	92.15	93.00	8.24	9.01	9.50
BPI\$F	2024	82.00	84.47	85.00	9.07	9.27	10.26
BPI\$F	2028	69.00	69.44	70.00	10.18	10.19	10.21

BPI\$: BPI estandarizados emitidos en múltiplos de miles de dólares, con una misma fecha de emisión por año (1o. de febrero), y negociados en Bolsa en córdobas al tipo de cambio oficial del día.

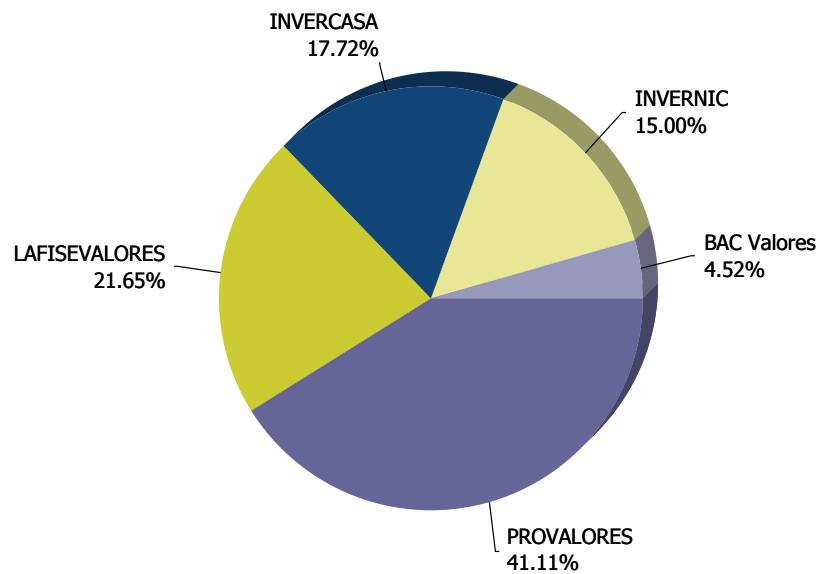
Fuente: Informe Mensual BVDN.



INTENDENCIA DE VALORES PARTICIPACION DE LOS PUESTOS DE BOLSA EN EL MERCADO ENERO - DICIEMBRE 2017

	TOTAL	PRIMARIO	SECUNDARIO	REPORTOS OPCIONALES	REPORTO	INTERNACIONAL
PROVALORES	41.11%	73.26%	13.66%	20.64%		
LAFISEVALORES	21.65%	9.33%	58.86%	26.53%		
INVERCASA	17.72%	4.20%	18.66%	27.19%	100.00%	100.00%
INVERNIC	15.00%	12.30%	7.06%	18.07%		
BAC Valores	4.52%	0.91%	1.76%	7.56%		

PARTICIPACION DE LOS PUESTOS DE BOLSA EN EL MERCADO



Fuente: Informe Mensual BVDN.
Porcentajes redondeados al inmediato superior.

**SUPERINTENDENCIA DE BANCOS Y DE OTRAS INSTITUCIONES FINANCIERAS
INTENDENCIA DE VALORES
INFORME DE COLOCACIONES – RENTA FIJA
DICIEMBRE 2017**

EMISOR TITULO PLAZO/MONEDA	EAAI - 1		CREDIFACTOR - 2		AGRICORP - 3		FACTORING - 4		BAC - 5	BDF - 6	FAMA - 7			FINANCIA - 8	FUNDESER - 9	BANPRO - 10	FINCA - 11		
	BRAD	PCSD	BONOSD	PCSD	BONOSD	PCSD	BONOSD	PCSD	BONOSD	BONOSD	BONOSD	BATV	BONOSDLC	BONOSD	BONOSD	BONOSD	BONOSD	BATV	BONOSDLC
	(Dólares)	(Dólares)	(Dólares)	(Dólares)	(Dólares)	(Dólares)	(Dólares)	(Dólares)	(Dólares)	(Dólares)	(Dólares)	(Dólares)	(Dólares)	(Dólares)	(Dólares)	(Dólares)	(Dólares)	(Dólares)	(Dólares)
[30 - 60]								2,000.00											
[61 - 90]																			
[91 - 180]																			
[181 - 270]																			
[271 - 360]		149,000.00	260,000.00																
[361 - 540]																			
[541 - 720]																			
[721 - 900]																			
[901 - 1080]																			
>1080																			
5 AÑOS																			
10 AÑOS																			
15 AÑOS																			
20 AÑOS																			
TOTAL		149,000.00	260,000.00	1,500,000.00	1,500,000.00	400,000.00	349,000.00			488,000.00									
MONTO AUTORIZADO:	60,000,000.00		8,000,000.00		15,000,000.00		8,000,000.00	50,000,000.00	50,000,000.00			8,000,000.00	8,000,000.00	5,000,000.00	40,000,000.00				10,000,000.00
CAPTADO ESTE MES:	-	149,000.00	260,000.00	1,500,000.00	1,500,000.00	400,000.00	349,000.00	-	-	488,000.00	-	-	-	-	-	-	-	-	-
VIGENTE MES ANTERIOR:	37,000,000.00	3,050,000.00	4,301,000.00	6,000,000.00	9,000,000.00	2,388,000.00	3,948,000.00	-	-	25,608,000.00	3,590,000.00	2,109,549.00	1,900,000.00	5,000,000.00	5,000,000.00	1,100,000.00	2,350,000.00	479,129.00	433,000.00
CANCELADOS EN EL MES:	-	250,000.00	400,000.00	1,500,000.00	1,500,000.00	800,000.00	-	-	-	3,500,000.00	-	-	-	-	-	-	-	-	-
EN PODER DEL PUBLICO:	37,000,000.00	2,949,000.00	4,161,000.00	6,000,000.00	9,000,000.00	1,988,000.00	4,297,000.00	-	-	22,596,000.00	3,590,000.00	2,109,549.00	1,900,000.00	5,000,000.00	5,000,000.00	1,100,000.00	2,350,000.00	479,129.00	433,000.00
SALDO DISPONIBLE:	-	-	890,000.00	-	-	-	1,715,000.00	50,000,000.00	27,404,000.00	-	-	400,451.00	3,000,000.00	-	-	38,900,000.00	-	-	6,737,871.00

FUENTE: INFORME MENSUAL DE COLOCACIONES

- Inscrita en el registro de valores de la Superintendencia de Bancos y de Otras Instituciones Financieras con el No. 0344 de conformidad con Resolución No. 0346 del 16 de Marzo de 2009. Esta emisión de valores es desmaterializada por un monto de US\$ 60,000,000.00. Considerando que el plazo de colocación de los Bonos Brade venció el 01 de Abril del año 2011, el monto colocado de dicha emisión es de US\$ 42,000,000.00 millones de dólares.
- Inscrita en el registro de valores de la Superintendencia de Bancos y de Otras Instituciones Financieras con el No. 0411 de conformidad con Resolución No. 0428 del 23 de marzo de 2017. Esta emisión de valores es desmaterializada por un monto de US\$ 8,000,000.00.
- Inscrita en el registro de valores de la Superintendencia de Bancos y de Otras Instituciones Financieras con el No. 0400 de conformidad con Resolución No. 0412 del 22 de agosto de 2016. Esta emisión de valores es desmaterializada por un monto de US\$ 15,000,000.00.
- Inscrita en el registro de valores de la Superintendencia de Bancos y de Otras Instituciones Financieras con el No. 0397 de conformidad con Resolución No. 0407 del 15 de Marzo de 2016. Esta emisión de valores es por un monto de US\$ 8,000,000.00.
- Inscrita en el registro de valores de la Superintendencia de Bancos y de Otras Instituciones Financieras con el No. 0377 de conformidad con Resolución No. 0380 del 12 de Agosto de 2013. Esta emisión de valores es por un monto de US\$ 50,000,000.00.
- Inscrita en el registro de valores de la Superintendencia de Bancos y de Otras Instituciones Financieras con el No. 0401 de conformidad con Resolución No. 0413 del 12 de Septiembre de 2016. Esta emisión de valores es por un monto de US\$ 50,000,000.00.
- Inscrita en el registro de valores de la Superintendencia de Bancos y de Otras Instituciones Financieras con el No. 0398 de conformidad con Resolución No. 0410 del 14 de Abril de 2016. Esta emisión de valores es por un monto de US\$ 8,000,000.00.
- Inscrita en el registro de valores de la Superintendencia de Bancos y de Otras Instituciones Financieras con el No. 0405 de conformidad con Resolución No. 0420 del 06 de Diciembre de 2016. Esta emisión de valores es por un monto de US\$ 8,000,000.00.
- Inscrita en el registro de valores de la Superintendencia de Bancos y de Otras Instituciones Financieras con el No. 0402 de conformidad con Resolución No. 0414 del 19 de Septiembre de 2016. Esta emisión de valores es por un monto de US\$ 5,000,000.00.
- Inscrita en el registro de valores de la Superintendencia de Bancos y de Otras Instituciones Financieras con el No. 0385 de conformidad con Resolución No. 0388 del 14 de Marzo de 2014. Esta emisión de valores es por un monto de US\$ 40,000,000.00.
- Inscrita en el registro de valores de la Superintendencia de Bancos y de Otras Instituciones Financieras con el No. 0408 de conformidad con Resolución No. 0423 del 21 de Diciembre de 2016. Esta emisión de valores es por un monto de US\$ 10,000,000.00.

**SUPERINTENDENCIA DE BANCOS Y DE OTRAS INSTITUCIONES FINANCIERAS
 INTENDENCIA DE VALORES
 INFORME DE COLOCACIONES – RENTA VARIABLE
 DICIEMBRE 2017**

EMISOR	AGRICORP - 1
TITULO	ACCIO-P
MONEDA	(Córdobas)
MONTO AUTORIZADO:	240,000,000.00
CAPTADO ESTE MES:	-
VIGENTE MES ANTERIOR:	13,594,000.00
CANCELADOS EN EL MES:	-
EN PODER DEL PUBLICO:	13,594,000.00
SALDO DISPONIBLE:	226,406,000.00

FUENTE: INFORME MENSUAL DE COLOCACIONES

- 1.- Inscrita en el registro de valores de la Superintendencia de Bancos y de Otras Instituciones Financieras con el No. 0374, de conformidad con Resolución No. 0377 del 22 de abril de 2013. Esta emisión de acciones preferentes de AGRI-CORP es desmaterializada por un monto de C\$ 240,000,000.00.

INTENDENCIA DE VALORES
 FLUJO DE EMISIONES - RENTA FIJA
 ENERO - DICIEMBRE 2017
 (MONTOS EN MILES DE DÓLARES)

No.	EMISOR	MONTO INSCRITO	MONTO VIGENTE A INICIOS DEL AÑO 1/	MONTO COLOCADO EN EL AÑO 2/	MONTO CANCELADO EN EL AÑO 3/	MONTO EN PODER DEL PÚBLICO	MONTO DISPONIBLE A COLOCAR
1	CREDIFACTOR	8,000	6,600	8,260	7,750	7,110	890
	PC\$D		2,650	4,099	3,800	2,949	
	BONO\$D		3,950	4,161	3,950	4,161	
2	EMPRESA ADMINISTRADORA DE AEROPUERTOS INTERNACIONALES (EAAI) 4/	64,000	37,000	-	-	37,000	-
	BRADE	60,000	37,000	-	-	37,000	
	BIAN	4,000	-	-	-	-	
3	AGRICORP	15,000	12,000	21,000	18,000	15,000	-
	PC\$D		6,000	12,000	12,000	6,000	
	BONO\$D		6,000	9,000	6,000	9,000	
4	FACTORING	8,000	4,600	8,335	6,650	6,285	1,715
	PC\$D		1,650	4,038	3,700	1,988	
	BONO\$D		2,950	4,297	2,950	4,297	
5	BAC 4/	50,000	3,442	-	3,442	-	-
	PC\$D		-	-	-	-	
	BONO\$D		3,442	-	3,442	-	
6	BDF	50,000	17,847	10,249	5,500	22,596	27,404
	PC\$D		-	-	-	-	
	BONO\$D		17,847	10,249	5,500	22,596	
7	FAMA	8,000	6,664	4,230	3,294	7,600	400.5
	PC\$D		-	-	-	-	
	BATV		3,054	-	944.5	2,110	
	BONO\$D		2,310	2,630	1,350	3,590	
	BONO\$DLC		1,300	1,600	1,000	1,900	
8	FINANCIA	8,000	2,500	4,500	2,000	5,000	3,000
	PC\$D		-	-	-	-	
	BONO\$D		2,500	4,500	2,000	5,000	
9	FUNDESER	5,000	1,156	3,844	-	5,000	-
	PC\$D		-	-	-	-	
	BONO\$D		1,156	3,844	-	5,000	
10	BANPRO 4/	40,000	1,800	-	700	1,100	-
	PC\$D		-	-	-	-	
	BONO\$D		1,800	-	700	1,100	
11	FINCA	10,000	-	3,283	21	3,262	6,738
	BATV		-	500	21	479	
	BONO\$D		-	2,350	-	2,350	
	BONO\$DLC		-	433	-	433	

1/ Corresponde a saldo colocado en poder del público a inicios del año.

2/ Títulos valores colocados en el público durante el año.

3/ Valor cancelado correspondiente a títulos valores que llegaron a su vencimiento.

4/ Período vencido para la colocación de los valores.

INTENDENCIA DE VALORES
 FLUJO DE EMISIONES - RENTA VARIABLE
 ENERO - DICIEMBRE 2017
 (MONTOS EN MILES DE CÓRDOBAS)

No.	EMISOR	MONTO INSCRITO	MONTO VIGENTE A INICIOS DEL AÑO 1/	MONTO COLOCADO EN EL AÑO 2/	MONTO CANCELADO EN EL AÑO 3/	MONTO EN PODER DEL PÚBLICO	MONTO DISPONIBLE A COLOCAR
1	AGRICORP	240,000	13,594	-	-	13,594	226,406
	ACCIO-P		13,594	-		13,594	

1/ Corresponde a saldo colocado en poder del público a inicios del año.

2/ Títulos valores colocados en el público durante el año.

3/ Valor cancelado correspondiente a títulos valores que llegaron a su vencimiento.

TOTAL DE TÍTULOS VALORES EN CUSTODIA

Fuente: Reporte Mensual CENIVAL



CENIVAL

Central Nicaragüense de Valores

Total de Títulos en Custodia

Periodicidad : MENSUAL

Fecha de Corte : 31/12/2017

T/C : 30.7909

Total General CO\$: 37,278,644,297.14

Emisor	Instrumento	Valor	Cantidad
Emisiones Físicas		SubTotal Custodia CO\$: 1,754,397,472.77	
CORDOBA		SubTotal Custodia : 19,000.00	
TITULOS			
CENTRAL NICARAGÜENSE DE VALORES	ACCIONES	9,900.00	3
BOLSA DE VALORES DE NICARAGUA	ACCIONES	9,100.00	3
SubTotal Custodia : 19,000.00		SubTotal :	19,000.00
			6
DOLAR		SubTotal Custodia CO\$: 1,754,378,472.77	
TITULOS		SubTotal Custodia : 56,977,174.19	
BANCO LAFISE BANCENTRO, S.A.	ESCRITURA HIPOTECARIA	16,947,679.59	742
BANCO DE FINANZAS	ESCRITURA HIPOTECARIA	28,606,719.58	441
MINISTERIO DE HACIENDA Y CREDITO PUBLICO	AMORTIZACION	6,235,226.37	193
MINISTERIO DE HACIENDA Y CREDITO PUBLICO	CERTIFICADOS DE PAGO ESTANDARIZADOS	4,580,172.44	297
MINISTERIO DE HACIENDA Y CREDITO PUBLICO	BONO POR INDEMNIZACION FRACCION	230,550.99	448
MINISTERIO DE HACIENDA Y CREDITO PUBLICO	CUPON DE BPI ESTANDARIZADO	989,527.71	395
SubTotal Custodia CO\$: 1,625,117,629.81		SubTotal Custodia : 52,779,153.25	SubTotal :
			57,589,876.68
			2,516
PAGOS DE INTERESES			
MINISTERIO DE HACIENDA Y CREDITO PUBLICO	CERTIFICADOS DE PAGO ESTANDARIZADOS	571,815.16	1,984
MINISTERIO DE HACIENDA Y CREDITO PUBLICO	BONO POR INDEMNIZACION FRACCION	36,712.79	4,009
SubTotal Custodia CO\$: 18,737,123.26		SubTotal :	608,527.95
			5,993
AMORTIZACIONES			
MINISTERIO DE HACIENDA Y CREDITO PUBLICO	CERTIFICADOS DE PAGO ESTANDARIZADOS	3,413,914.13	983
MINISTERIO DE HACIENDA Y CREDITO PUBLICO	BONO POR INDEMNIZACION FRACCION	175,578.86	1,576
SubTotal Custodia CO\$: 110,523,719.71		SubTotal :	3,589,492.99
			2,559
Emisiones Desmaterializadas		SubTotal Custodia CO\$: 35,524,246,824.37	
CORDOBA		SubTotal Custodia : 331,994,986.50	
TITULOS			
FINANCIERA FAMA	BONO AMORTIZABLE DE TASA VARIABLE	86,379,925.00	3,050
CORPORACION AGRICOLA S.A.	ACCIONES PREFERENTES	240,000,000.00	240,000

Nota: El Total General es igual a la suma de los subtotales de principales, intereses y amortizaciones, menos el valor facial o principal de los títulos o instrumentos que poseen cupones de amortización. Esto último puede identificarse por medio de la descripción del instrumento, o sea, cuando para una misma descripción de instrumento se tenga principal y amortizaciones, solo se deberán sumar las amortizaciones.



CENIVAL

Central Nicaragüense de Valores

Total de Títulos en Custodia

Periodicidad : MENSUAL

Fecha de Corte : 31/12/2017

T/C : 30.7909

Total General CO\$: 37,278,644,297.14

Emisor	Instrumento	Valor	Cantidad
--------	-------------	-------	----------

Emisiones Desmaterializadas

SubTotal Custodia CO\$: 35,524,246,824.37

CORDOBA

SubTotal Custodia : 331,994,986.50

TITULOS

FONDO ACTIVA CORDOBAS	PART FONDOS INVERSION ABIERTO CORD	1,386,895.00	1,386,895
FINANCIERA FINCA NICARAGUA,S.A	BONO AMORTIZABLE DE TASA VARIABLE	14,752,800.00	500
SubTotal Custodia : 241,386,895.00		SubTotal :	342,519,620.00
			1,630,445

PAGOS DE INTERESES

FINANCIERA FAMA	BONO AMORTIZABLE DE TASA VARIABLE	8,413,411.50	20,300
FINANCIERA FINCA NICARAGUA,S.A	BONO AMORTIZABLE DE TASA VARIABLE	2,486,955.00	4,500
		SubTotal :	10,900,366.50
			24,800

AMORTIZACIONES

FINANCIERA FAMA	BONO AMORTIZABLE DE TASA VARIABLE	64,954,925.00	20,300
FINANCIERA FINCA NICARAGUA,S.A	BONO AMORTIZABLE DE TASA VARIABLE	14,752,800.00	4,000
		SubTotal :	79,707,725.00
			24,300

DOLAR

SubTotal Custodia CO\$: 35,192,251,837.87

SubTotal Custodia : 1,142,943,266.94

TITULOS

BANCO CENTRAL DE NICARAGUA	LETRA DESMATERIALIZADA LIQUIDA DOLARES	33,000,000.00	3,300
BANCO CENTRAL DE NICARAGUA	LETRA DESMATERIALIZADA	140,150,000.00	14,015
BANCO DE FINANZAS	BONO EN DOLARES DESMATERIALIZADO	25,850,000.00	25,850
BANCO DE LA PRODUCCION	BONO EN DOLARES DESMATERIALIZADO	1,100,000.00	1,100
EMPRESA ADMINISTRADORA DE AEROPUERTO	BONOS DE REFINANCIAMIENTO DE ADEUDOS	37,000,000.00	3,700
MINISTERIO DE HACIENDA Y CREDITO PUBLICO	BONO EN DOLARES DESMATERIALIZADO	385,394,000.00	385,394
MINISTERIO DE HACIENDA Y CREDITO PUBLICO	BONOS DE LA REPUBLICA NIC AMORTIZABLES	50,000,000.00	50,000
MINISTERIO DE HACIENDA Y CREDITO PUBLICO	BONO POR INDEMNIZACIÓN DESMATERIALIZADO	250,514,000.00	250,514
CREDIFACTOR	BONO EN DOLARES DESMATERIALIZADO	4,350,000.00	4,350
CREDIFACTOR	PAPEL COMERCIAL EN DOLARES DESMATERIALIZ	3,050,000.00	3,050
FINANCIERA FAMA	BONO EN DOLARES DESMATERIALIZADO	3,600,000.00	3,600
FINANCIERA FAMA	BONO EN DOLARES LIQUIDADO EN CORDOBAS	1,900,000.00	1,900
CORPORACION AGRICOLA S.A.	BONO EN DOLARES DESMATERIALIZADO	9,000,000.00	1,800

Nota: El Total General es igual a la suma de los subtotales de principales, intereses y amortizaciones, menos el valor facial o principal de los títulos o instrumentos que poseen cupones de amortización. Esto último puede identificarse por medio de la descripción del instrumento, o sea, cuando para una misma descripción de instrumento se tenga principal y amortizaciones, solo se deberán sumar las amortizaciones.



CENIVAL

Central Nicaragüense de Valores

Total de Títulos en Custodia

Periodicidad : MENSUAL

Fecha de Corte : 31/12/2017

T/C : 30.7909

Total General CO\$: 37,278,644,297.14

Emisor	Instrumento	Valor	Cantidad
Emisiones Desmaterializadas		SubTotal Custodia CO\$: 35,524,246,824.37	
DOLAR		SubTotal Custodia CO\$: 35,192,251,837.87	SubTotal Custodia : 1,142,943,266.94
TITULOS			
CORPORACION AGRICOLA S.A.	PAPEL COMERCIAL EN DOLARES DESMATERIALIZ	6,000,000.00	1,200
BANCO CENTROAMERICANO DE INTEGRACION ECONOMICA	BONO EN DOLARES DESMATERIALIZADO	25,000,000.00	250
REPUBLICA DE COSTA RICA	EUROBONO	23,000.00	23
FACTORING, S.A.	BONO EN DOLARES DESMATERIALIZADO	4,350,000.00	4,350
FACTORING, S.A.	PAPEL COMERCIAL EN DOLARES DESMATERIALIZ	2,050,000.00	2,050
VISTA SOCIEDAD DE FONDOS DE INVERSION, S.A.	PARTICIPACION DE FONDOS DE INVERSION	12,875,000.00	2,575
FONDO DE INVERSIÓN INMOBILIARIO LOS CRESTONES	PARTICIPACION DE FONDOS DE INVERSION	120,000.00	24
INTERBOLSA FONDO DE INVERSION NO DIVERSIFICADO INMOBILIARI	PARTICIPACION DE FONDOS DE INVERSION	50,000.00	10
FONDO DE INVERSIÓN POPULAR INMOBILIARIO NO DIVERSIFICADO	PARTICIPACION DE FONDOS DE INVERSION	60,000.00	12
FONDO DE INVERSIÓN POPULAR INMOBILIARIO ZETA NO DIVERSIFI	PARTICIPACION DE FONDOS DE INVERSION	3,932,000.00	3,932
FINANCIA CAPITAL, SA.	BONO EN DOLARES DESMATERIALIZADO	5,000,000.00	5,000
FONDO ACTIVA DOLARES	PART FONDOS INVERSION ABIERTO USD	183,473.00	183,473
MULTIFONDOS DE COSTA RICA S.A.S.F.I	PARTICIPACION DE FONDOS DE INVERSION	80,000.00	16
INTERBOLSA FONDO DE INVERSION NO DIVERSIFICADO INMOBILIARI	PARTICIPACION DE FONDOS DE INVERSION	65,000.00	13
CASAVISION S.A.	BONO EN DOLARES DESMATERIALIZADO	3,000,000.00	300
FINANCIERA FUNDESER,S.A	BONO EN DOLARES DESMATERIALIZADO	5,000,000.00	5,000
HORIZONTE FONDO DE INVERSION FINANCIERO DE CRECIMIENTO	PARTICIPACION DE FONDOS DE INVERSION	25,000,000.00	250,000
FINANCIERA FINCA NICARAGUA,S.A	BONO EN DOLARES DESMATERIALIZADO	2,350,000.00	2,350
FINANCIERA FINCA NICARAGUA,S.A	BONO EN DOLARES LIQUIDADO EN CORDOBAS	550,000.00	550
INVERCASA PLUS FONDO DE INVER. FINANC DE INGRESO ABIERTO	PART FONDOS INVERSION ABIERTO USD	1,010,900.00	10,109
FONDO DE INVERSIONES PARA EL DESARROLLO (FIDSA)	BONO EN DOLARES DESMATERIALIZADO	3,000,000.00	300
SubTotal Custodia CO\$: 22,911,304,638.71		SubTotal Custodia : 744,093,373.00	SubTotal : 1,044,607,373.00
			1,220,110

PAGOS DE INTERESES

BANCO DE FINANZAS	BONO EN DOLARES DESMATERIALIZADO	2,136,425.00	135,800
BANCO DE LA PRODUCCION	BONO EN DOLARES DESMATERIALIZADO	202,560.00	12,800
EMPRESA ADMINISTRADORA DE AEROPUERTO	BONOS DE REFINANCIAMIENTO DE ADEUDOS	14,976,250.00	35,100
MINISTERIO DE HACIENDA Y CREDITO PUBLICO	BONO EN DOLARES DESMATERIALIZADO	61,819,700.00	2,000,004
MINISTERIO DE HACIENDA Y CREDITO PUBLICO	BONOS DE LA REPUBLICA NIC AMORTIZABLES	12,188,000.00	400,000

Nota: El Total General es igual a la suma de los subtotales de principales, intereses y amortizaciones, menos el valor facial o principal de los títulos o instrumentos que poseen cupones de amortización. Esto último puede identificarse por medio de la descripción del instrumento, o sea, cuando para una misma descripción de instrumento se tenga principal y amortizaciones, solo se deberán sumar las amortizaciones.



CENIVAL

Central Nicaragüense de Valores

Total de Títulos en Custodia

Periodicidad : MENSUAL

Fecha de Corte : 31/12/2017

T/C : 30.7909

Total General CO\$: 37,278,644,297.14

Emisor	Instrumento	Valor	Cantidad
Emisiones Desmaterializadas		SubTotal Custodia CO\$: 35,524,246,824.37	
DOLAR		SubTotal Custodia CO\$: 35,192,251,837.87	
PAGOS DE INTERESES		SubTotal Custodia : 1,142,943,266.94	
MINISTERIO DE HACIENDA Y CREDITO PUBLICO	BONO POR INDEMNIZACIÓN DESMATERIALIZADO	49,346,331.29	2,754,202
CREDIFACTOR	BONO EN DOLARES DESMATERIALIZADO	210,875.00	12,050
CREDIFACTOR	PAPEL COMERCIAL EN DOLARES DESMATERIALIZADO	79,180.00	4,750
FINANCIERA FAMA	BONO EN DOLARES DESMATERIALIZADO	172,484.00	11,300
FINANCIERA FAMA	BONO EN DOLARES LIQUIDADO EN CORDOBAS	106,717.00	6,800
CORPORACION AGRICOLA S.A.	BONO EN DOLARES DESMATERIALIZADO	498,807.00	17,100
CORPORACION AGRICOLA S.A.	PAPEL COMERCIAL EN DOLARES DESMATERIALIZADO	129,984.00	4,800
BANCO CENTROAMERICANO DE INTEGRACION ECONOMICA	BONO EN DOLARES DESMATERIALIZADO	3,112,500.00	1,500
REPUBLICA DE COSTA RICA	EUROBONO	6,896.55	138
FACTORING, S.A.	BONO EN DOLARES DESMATERIALIZADO	199,500.00	11,400
FACTORING, S.A.	PAPEL COMERCIAL EN DOLARES DESMATERIALIZADO	53,611.00	3,450
FINANCIA CAPITAL, SA.	BONO EN DOLARES DESMATERIALIZADO	369,085.00	20,000
CASAVISION S.A.	BONO EN DOLARES DESMATERIALIZADO	999,975.00	7,500
FINANCIERA FUNDESER,S.A	BONO EN DOLARES DESMATERIALIZADO	285,915.00	24,500
FINANCIERA FINCA NICARAGUA,S.A	BONO EN DOLARES DESMATERIALIZADO	104,553.00	6,700
FINANCIERA FINCA NICARAGUA,S.A	BONO EN DOLARES LIQUIDADO EN CORDOBAS	12,704.00	800
FONDO DE INVERSIONES PARA EL DESARROLLO (FIDSA)	BONO EN DOLARES DESMATERIALIZADO	278,511.00	4,200
SubTotal Custodia CO\$: 4,535,209,021.99		SubTotal :	147,290,563.84
AMORTIZACIONES			
MINISTERIO DE HACIENDA Y CREDITO PUBLICO	BONOS DE LA REPUBLICA NIC AMORTIZABLES	50,000,000.00	150,000
MINISTERIO DE HACIENDA Y CREDITO PUBLICO	BONO POR INDEMNIZACIÓN DESMATERIALIZADO	201,559,330.10	949,945
SubTotal Custodia CO\$: 7,745,738,177.18		SubTotal :	251,559,330.10

Nota: El Total General es igual a la suma de los subtotales de principales, intereses y amortizaciones, menos el valor facial o principal de los títulos o instrumentos que poseen cupones de amortización. Esto último puede identificarse por medio de la descripción del instrumento, o sea, cuando para una misma descripción de instrumento se tenga principal y amortizaciones, solo se deberán sumar las amortizaciones.