

# **MERCADO DE VALORES**



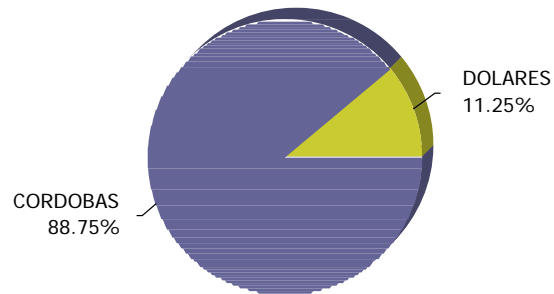
**INTENDENCIA DE VALORES**  
**VOLUMEN NEGOCIADO EN EL MERCADO**  
**ENERO 2018**  
**Cifras Completas**

TITULO	PERIODO			
	CORDOBAS		DOLARES	
	Ene - 2018	Dic - 2017	Ene - 2018	Dic - 2017
<b>SECTOR PRIVADO</b>				
<b>MERCADO PRIMARIO</b>				
BONOS DOLARES DESMATERIALIZADO (BONO\$D) AGRICORP				1,500,000.00
BONOS DOLARES DESMATERIALIZADO (BONO\$D) BDF			3,254,000.00	488,000.00
BONOS DOLARES DESMATERIALIZADO (BONO\$D) CREDIF			189,000.00	260,000.00
BONOS DOLARES DESMATERIALIZADO (BONO\$D) FACTORING S.A.			53,000.00	349,000.00
PAPÉLES COMERCIALES EN DÓLARES DESMATERIALIZADO (PC\$D) AGRICORP				1,500,000.00
PAPÉLES COMERCIALES EN DÓLARES DESMATERIALIZADO (PC\$D) CREDIF			801,000.00	149,000.00
PAPÉLES COMERCIALES EN DÓLARES DESMATERIALIZADO (PC\$D) FACTORING S.A.			250,000.00	400,000.00
<b>MERCADO SECUNDARIO</b>				
ACCIONES PREFERENTES NACIONALES (ACCIO-P) AGRICORP	240,000.00	1,202,000.00		
BONOS DOLARES DESMATERIALIZADO (BONO\$D) FINANCIERA FAMA			15,000.00	
PARTICIPACION EN FONDOS DE INVERSION INMOBILIARIOS (PFI) VISTASFI			65,000.00	95,000.00
<b>MERCADO REPORTOS OPCIONALES</b>				
BONOS DOLARES DESMATERIALIZADO (BONO\$D) AGRICORP			27,026.84	
BONOS DOLARES DESMATERIALIZADO (BONO\$D) CREDIF			19,320.75	1,232.72
BONOS DOLARES DESMATERIALIZADO (BONO\$D) FINANCIERA FAMA BONOS				4,024.81
DOLARES DESMATERIALIZADO (BONO\$D) FINANCIERA FUNDESER PAPÉLES			29,554.16	100,023.98
COMERCIALES EN DÓLARES DESMATERIALIZADO (PC\$D) AGRICORP			39,660.33	6,011.53
<b>MERCADO REPORTO</b>				
PARTICIPACION EN FONDOS DE INVERSION INMOBILIARIOS (PFI) FONDO HORIZONTE DÓLARES				704.36
PARTICIPACION EN FONDOS DE INVERSION INMOBILIARIOS (PFI) VISTASFI			6,494.06	93,003.25
PARTICIPACION EN FONDOS DE INVERSION INMOBILIARIOS (PFI) ZETA			220,819.58	27,843.17
<b>SECTOR PUBLICO</b>				
<b>MERCADO PRIMARIO</b>				
BONOS DOLARES DESMATERIALIZADO (BONO\$D) MHCP	503,256,629.20			
LETRA DESMATERIALIZADA (LETRAD) BCN	1,751,805,085.00	4,608,765.00		
LETRA DESMATERIALIZADA EN DÓLARES DEL BANCO CENTRAL (LETRA\$D) BCN			17,000,000.00	
LETRAS EN CÓRDOBAS DESMATERIALIZADAS CON MANTENIMIENTO DE VALOR (LC\$DCMV) BCN	8,600,000,000.00			
<b>MERCADO SECUNDARIO</b>				
BONO DE LA REPÚBLICA DE NICARAGUA AMORTIZABLE (BONOSAS) MHCP	308,404.00			
BONOS DOLARES DESMATERIALIZADO (BONO\$D) MHCP	254,729,560.50	213,671,134.60		
CERTIFICADO DE BONO DE PAGO POR INDEMNIZACIÓN (BPI\$D) MHCP	8,199,940.67	2,469,732.33		
CUPON DE BPI ESTANDARIZADO EN DOLARES (CBPI\$) MHCP	5,162,817.60			
<b>MERCADO REPORTOS OPCIONALES</b>				
AMORTIZACION EN DOLARES (AMORT) MHCP				13,013.37
BONO DE LA REPÚBLICA DE NICARAGUA AMORTIZABLE (BONOSAS) MHCP			5,091,412.19	99,428.04
BONOS DOLARES DESMATERIALIZADO (BONO\$D) MHCP	706,601,847.61	322,208,677.54	4,434,228.95	11,595,399.53
CERTIFICADO DE BONO DE PAGO POR INDEMNIZACIÓN (BPI\$D) MHCP	285,276,389.19		20,910,327.81	741,682.94
LETRA DESMATERIALIZADA (LETRAD) BCN	650,068,501.12			
<b>Total</b>	<b>12,765,649,174.89</b>	<b>544,160,309.47</b>	<b>52,405,844.67</b>	<b>17,423,367.70</b>



**INTENDENCIA DE VALORES**  
**VOLUMEN NEGOCIADO EN EL MERCADO**  
**ENERO 2018**  
**Cifras Completas**

**VOLUMEN NEGOCIADO POR MONEDA**  
**ENERO 2018**



De acuerdo con el reporte mensual enviado por la Bolsa de Valores de Nicaragua, para la conversión de las operaciones de dólares a córdobas se utiliza el tipo de cambio promedio de 30.865  
Fuente: Informe Mensual BVDN.



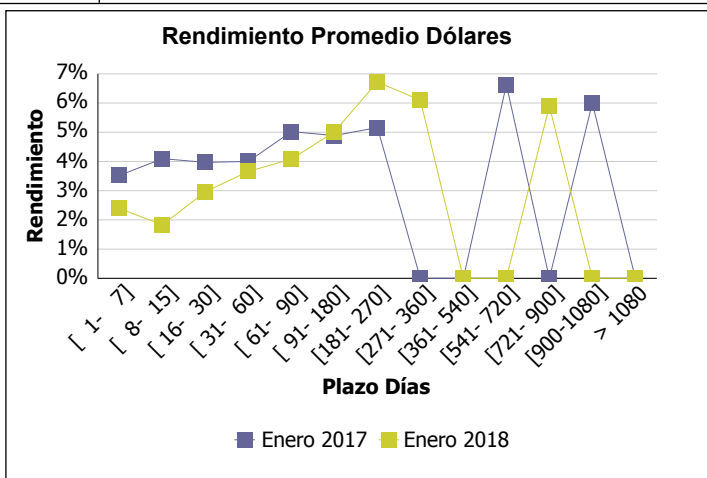
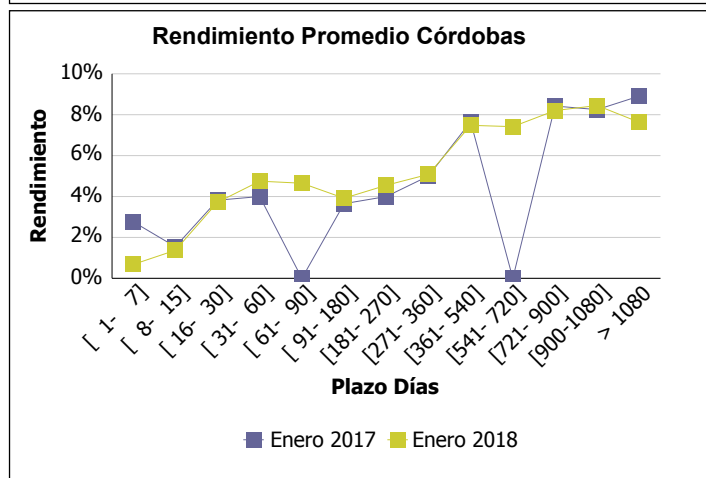
## INTENDENCIA DE VALORES RENDIMIENTO DE LOS VALORES EN EL MERCADO ENERO 2018 / ENERO 2017

### CORDOBAS\*

PLAZO	ENERO - 2018			ENERO - 2017		
	MINIMO	PROMEDIO	MAXIMO	MINIMO	PROMEDIO	MAXIMO
[ 1- 7 ]	0.12	0.68	4.01	0.35	2.77	5.01
[ 8- 15 ]	0.73	1.37	3.01	0.47	1.54	3.51
[ 16- 30 ]	3.51	3.72	3.76	3.76	3.82	4.01
[ 31- 60 ]	4.75	4.75	4.75	4.00	4.00	4.00
[ 61- 90 ]	4.65	4.65	4.65			
[ 91- 180 ]	3.91	3.92	3.99	3.65	3.65	3.65
[181- 270]	4.55	4.55	4.55	4.00	4.00	4.00
[271- 360]	5.00	5.08	5.11	5.00	5.00	5.00
[361- 540]	7.48	7.48	7.48	7.66	7.66	7.66
[541- 720]	6.48	7.42	10.74			
[721- 900]	8.10	8.20	8.25	8.02	8.42	8.52
[900-1080]	8.45	8.45	8.45	8.25	8.25	8.25
> 1080	7.30	7.63	9.51	6.48	8.91	9.49

### DOLARES

PLAZO	ENERO - 2018			ENERO - 2017		
	MINIMO	PROMEDIO	MAXIMO	MINIMO	PROMEDIO	MAXIMO
[ 1- 7 ]	1.34	2.39	5.01	2.75	3.52	6.51
[ 8- 15 ]	1.39	1.83	5.01	3.51	4.10	5.01
[ 16- 30 ]	2.25	2.96	3.01	3.51	3.97	5.03
[ 31- 60 ]	3.01	3.66	4.50	4.00	4.00	4.00
[ 61- 90 ]	3.96	4.08	5.00	4.01	5.02	6.01
[ 91- 180 ]	3.99	5.02	5.99	4.00	4.89	6.00
[181- 270]	5.21	6.72	7.00	4.58	5.16	5.31
[271- 360]	5.20	6.10	7.00			
[361- 540]						
[541- 720]				5.75	6.63	7.00
[721- 900]	5.90	5.90	5.90			
[900-1080]				6.00	6.00	6.00
> 1080						



Fuente: Informe Mensual BVDN.

\*Rendimientos indexados al dólar

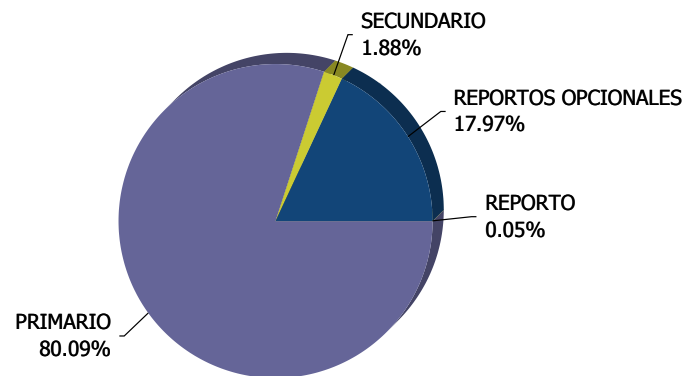


**INTENDENCIA DE VALORES**  
**VOLUMEN NEGOCIADO POR MERCADO Y SECTOR**  
**ENERO 2018**  
**Cifras Completas**

**VOLUMEN NEGOCIADO POR MERCADO**

MERCADO	CORDOBAS	DOLARES	TOTAL C\$
PRIMARIO	10,855,061,714.20	21,547,000.00	11,520,109,869.20
SECUNDARIO	268,640,722.77	80,000.00	271,109,922.77
REPORTOS OPCIONALES	1,641,946,737.92	30,551,531.03	2,584,919,743.16
REPORTO		227,313.64	7,016,035.50
INTERNACIONAL	0.00		0.00
<b>TOTAL</b>	<b>12,765,649,174.89</b>	<b>52,405,844.67</b>	<b>14,383,155,570.63</b>

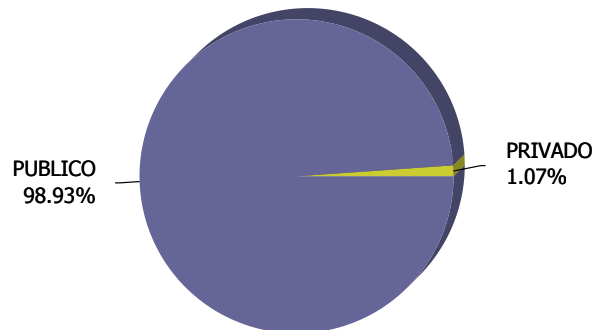
**VOLUMEN NEGOCIADO POR MERCADO**



**VOLUMEN NEGOCIADO POR SECTOR**

MERCADO	CORDOBAS	DOLARES	TOTAL C\$
PUBLICO	12,765,409,174.89	47,435,968.95	14,229,520,356.53
PRIVADO	240,000.00	4,969,875.72	153,635,214.10
<b>TOTAL</b>	<b>12,765,649,174.89</b>	<b>52,405,844.67</b>	<b>14,383,155,570.63</b>

**VOLUMEN NEGOCIADO POR SECTOR**





Superintendencia de Bancos y de  
Otras Instituciones Financieras

**INTENDENCIA DE VALORES**  
**RENDIMIENTO PROMEDIO - MERCADO PRIMARIO**  
**ENERO 2018**  
**Cifras Completas**

PLAZO	CORDOBAS			DOLARES					
	BCN		MHCP	BCN	BDF	CREDIF		Factoring S.A.	
	LC\$DCMV	LETRAD	BONO\$D	LETRA\$D	BONO\$D	BONO\$D	PC\$D	BONO\$D	PC\$D
[ 1- 7]	0.32%	0.64%		1.34%					
[ 8- 15]		0.76%		1.39%					
[ 16- 30]									
[ 31- 60]									
[ 61- 90]									
[ 91- 180]									5.75%
[181- 270]		3.97%					6.75%		
[271- 360]		5.08%			5.20%	7.00%		7.00%	
[361- 540]									
[541- 720]									
[721- 900]					5.90%				
[900-1080]									
> 1080			8.27%						

Fuente: Informe Mensual BVDN.

NOTA: Los rendimientos de los títulos en córdobas son indexados al dólar.



**INTENDENCIA DE VALORES  
PRECIO Y RENDIMIENTO DE LOS BONOS DE PAGO POR INDEMNIZACIÓN  
ENERO 2018**

INSTRUMENTO	AÑO VENCIMIENTO	PRECIO %			RENDIMIENTO %		
		MINIMO	PROMEDIO	MAXIMO	MINIMO	PROMEDIO	MAXIMO
BPI\$D	2021	95.68	95.70	95.72	7.30	7.43	7.49
BPI\$D	2024	91.41	91.41	91.41	7.38	7.38	7.38
BPI\$D	2026	88.41	88.41	88.41	7.35	7.35	7.35
BPI\$D	2027	86.61	86.61	86.61	7.35	7.35	7.35
BPI\$D	2029	73.00	76.88	83.36	7.34	8.56	9.30
BPI\$D	2032	60.00	60.00	60.00	9.51	9.51	9.51

BPI\$: BPI estandarizados emitidos en múltiplos de miles de dólares, con una misma fecha de emisión por año (1o. de febrero), y negociados en Bolsa en córdobas al tipo de cambio oficial del día.

Fuente: Informe Mensual BVDN.

**SUPERINTENDENCIA DE BANCOS Y DE OTRAS INSTITUCIONES FINANCIERAS  
INTENDENCIA DE VALORES  
INFORME DE COLOCACIONES – RENTA FIJA  
ENERO 2018**

EMISOR	CREDIFACTOR - 2		AGRICORP - 3		FACTORING - 4		BDF - 5	FAMA - 6			FINANCIA - 7	FUNDESER - 8	BANPRO - 9	FINCA - 10			
TITULO	BRAD	PCSD	BONO\$D	PCSD	BONO\$D	PCSD	BONO\$D	BONO\$D	BONO\$D	BATV	BONO\$DLC	BONO\$D	BONO\$D	BONO\$D	BONO\$D	BATV	BONO\$DLC
PLAZO/MONEDA	(Dólares)	(Dólares)	(Dólares)	(Dólares)	(Dólares)	(Dólares)	(Dólares)	(Dólares)	(Dólares)	(Dólares)	(Dólares)	(Dólares)	(Dólares)	(Dólares)	(Dólares)	(Dólares)	(Dólares)
[30 - 60]																	
[61 - 90]																	
[91 - 180]							250,000.00										
[181 - 270]		801,000.00															
[271 - 360]			189,000.00														
[361 - 540]								53,000.00	242,000.00								
[541 - 720]																	
[721 - 900]																	
[901 - 1080]									3,012,000.00								
>1080																	
5 AÑOS																	
10 AÑOS																	
15 AÑOS																	
20 AÑOS																	
TOTAL	-	801,000.00	189,000.00	-	-	250,000.00	53,000.00	3,254,000.00	-	-	-	-	-	-	-	-	-
MONTO AUTORIZADO:	60,000,000.00	8,000,000.00	15,000,000.00	8,000,000.00	50,000,000.00	8,000,000.00	8,000,000.00	8,000,000.00	8,000,000.00	5,000,000.00	40,000,000.00	10,000,000.00					
CAPTADO ESTE MES:	-	801,000.00	189,000.00	-	-	250,000.00	53,000.00	3,254,000.00	-	-	-	-	-	-	-	-	-
VIGENTE MES ANTERIOR:	37,000,000.00	2,948,000.00	4,161,000.00	6,000,000.00	9,000,000.00	1,988,000.00	4,297,000.00	22,596,000.00	3,590,000.00	2,024,413.00	1,900,000.00	5,000,000.00	5,000,000.00	1,100,000.00	2,350,000.00	477,147.00	433,000.00
CANCELADOS EN EL MES:	-	700,000.00	-	-	-	250,000.00	-	-	-	-	100,000.00	-	-	-	-	-	-
EN PODER DEL PUBLICO:	37,000,000.00	3,050,000.00	4,350,000.00	6,000,000.00	9,000,000.00	1,988,000.00	4,350,000.00	25,850,000.00	3,590,000.00	2,024,413.00	1,800,000.00	5,000,000.00	5,000,000.00	1,100,000.00	2,350,000.00	477,147.00	433,000.00
SALDO DISPONIBLE:	-	600,000.00	-	-	-	1,662,000.00	24,150,000.00	-	-	-	585,587.00	3,000,000.00	-	38,900,000.00	-	-	6,739,853.00

FUENTE: INFORME MENSUAL DE COLOCACIONES

- Inscrita en el registro de valores de la Superintendencia de Bancos y de Otras Instituciones Financieras con el No. 0344 de conformidad con Resolución No. 0346 del 16 de Marzo de 2009. Esta emisión de valores es desmaterializada por un monto de US\$ 60,000,000.00. Considerando que el plazo de colocación de los Bonos Brade venció el 01 de Abril del año 2011, el monto colocado de dicha emisión es de U\$ 42,000,000.00 millones de dólares.
- Inscrita en el registro de valores de la Superintendencia de Bancos y de Otras Instituciones Financieras con el No. 0411 de conformidad con Resolución No. 0428 del 23 de marzo de 2017. Esta emisión de valores es desmaterializada por un monto de US\$ 8,000,000.00.
- Inscrita en el registro de valores de la Superintendencia de Bancos y de Otras Instituciones Financieras con el No. 0400 de conformidad con Resolución No. 0412 del 22 de agosto de 2016. Esta emisión de valores es desmaterializada por un monto de US\$ 15,000,000.00.
- Inscrita en el registro de valores de la Superintendencia de Bancos y de Otras Instituciones Financieras con el No. 0397 de conformidad con Resolución No. 0407 del 15 de Marzo de 2016. Esta emisión de valores es por un monto de US\$ 8,000,000.00.
- Inscrita en el registro de valores de la Superintendencia de Bancos y de Otras Instituciones Financieras con el No. 0401 de conformidad con Resolución No. 0413 del 12 de Septiembre de 2016. Esta emisión de valores es por un monto de US\$ 50,000,000.00.
- Inscrita en el registro de valores de la Superintendencia de Bancos y de Otras Instituciones Financieras con el No. 0398 de conformidad con Resolución No. 0410 del 14 de Abril de 2016. Esta emisión de valores es por un monto de US\$ 8,000,000.00.
- Inscrita en el registro de valores de la Superintendencia de Bancos y de Otras Instituciones Financieras con el No. 0405 de conformidad con Resolución No. 0420 del 06 de Diciembre de 2016. Esta emisión de valores es por un monto de US\$ 8,000,000.00.
- Inscrita en el registro de valores de la Superintendencia de Bancos y de Otras Instituciones Financieras con el No. 0402 de conformidad con Resolución No. 0414 del 19 de Septiembre de 2016. Esta emisión de valores es por un monto de US\$ 5,000,000.00.
- Inscrita en el registro de valores de la Superintendencia de Bancos y de Otras Instituciones Financieras con el No. 0385 de conformidad con Resolución No. 0388 del 14 de Marzo de 2014. Esta emisión de valores es por un monto de US\$ 40,000,000.00.
- Inscrita en el registro de valores de la Superintendencia de Bancos y de Otras Instituciones Financieras con el No. 0408 de conformidad con Resolución No. 0423 del 21 de Diciembre de 2016. Esta emisión de valores es por un monto de US\$ 10,000,000.00.



**SUPERINTENDENCIA DE BANCOS Y DE OTRAS INSTITUCIONES FINANCIERAS  
 INTENDENCIA DE VALORES  
 INFORME DE COLOCACIONES – RENTA VARIABLE  
 ENERO 2018**

<b>EMISOR</b>	<b>AGRICORP - 1</b>
<b>TITULO</b>	<b>ACCIO-P</b>
<b>MONEDA</b>	<b>(Córdobas)</b>
MONTO AUTORIZADO:	240,000,000.00
CAPTADO ESTE MES:	-
VIGENTE MES ANTERIOR:	13,594,000.00
CANCELADOS EN EL MES:	-
EN PODER DEL PUBLICO:	13,594,000.00
SALDO DISPONIBLE:	226,406,000.00

FUENTE: INFORME MENSUAL DE COLOCACIONES

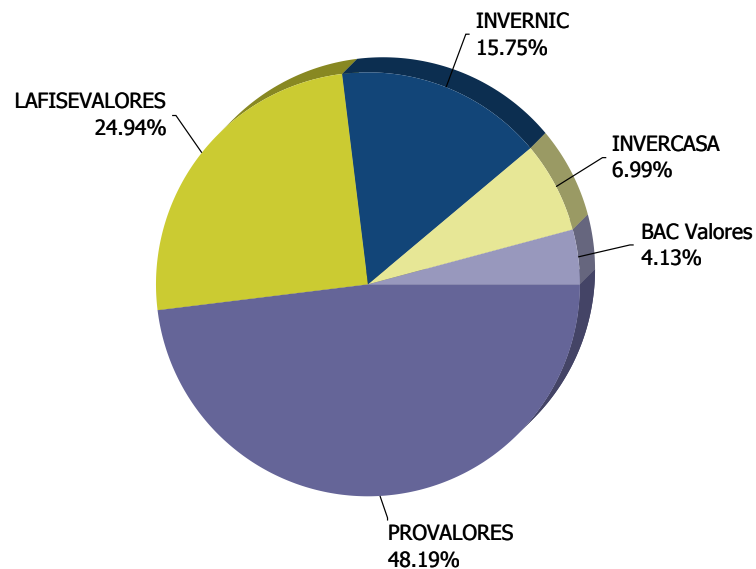
- 1.- Inscrita en el registro de valores de la Superintendencia de Bancos y de Otras Instituciones Financieras con el No. 0374, de conformidad con Resolución No. 0377 del 22 de abril de 2013. Esta emisión de acciones preferentes de AGRI-CORP es desmaterializada por un monto de C\$ 240,000,000.00.



## INTENDENCIA DE VALORES PARTICIPACION DE LOS PUESTOS DE BOLSA EN EL MERCADO ENERO 2018

	TOTAL	PRIMARIO	SECUNDARIO	REPORTOS OPCIONALES	REPORTO	INTERNACIONAL
PROVALORES	48.19%	60.52%	0.12%	18.93%		
LAFISEVALORES	24.94%	27.27%		20.41%		
INVERNIC	15.75%	11.97%	0.17%	26.64%		
INVERCASA	6.99%	0.08%	99.71%	19.25%	100.00%	
BAC Valores	4.13%	0.17%		14.77%		

### PARTICIPACION DE LOS PUESTOS DE BOLSA EN EL MERCADO



Fuente: Informe Mensual BVDN.  
Porcentajes redondeados al inmediato superior.

# **TOTAL DE TÍTULOS VALORES EN CUSTODIA**

Fuente: Reporte Mensual CENIVAL



# CENIVAL

## Central Nicaragüense de Valores

### Total de Títulos en Custodia

Periodicidad : MENSUAL

Fecha de Corte : 31/01/2018

T/C : 30.9188

Total General CO\$: 41,715,113,098.31

Emisor	Instrumento	Valor	Cantidad
<b>Emisiones Físicas</b>		SubTotal Custodia CO\$: 1,654,601,769.46	
<b>CORDOBA</b>		SubTotal Custodia : 19,000.00	
<b>TITULOS</b>			
CENTRAL NICARAGÜENSE DE VALORES	ACCIONES	9,900.00	3
BOLSA DE VALORES DE NICARAGUA	ACCIONES	9,100.00	3
SubTotal Custodia : 19,000.00		SubTotal :	<b>19,000.00</b>
			<b>6</b>
<b>DOLAR</b>		SubTotal Custodia CO\$: 1,654,582,769.46	
		SubTotal Custodia : 53,513,809.38	
<b>TITULOS</b>			
BANCO LAFISE BANCENTRO, S.A.	ESCRITURA HIPOTECARIA	16,947,679.59	742
BANCO DE FINANZAS	ESCRITURA HIPOTECARIA	28,400,919.58	439
MINISTERIO DE HACIENDA Y CREDITO PUBLICO	AMORTIZACION	3,979,113.64	117
MINISTERIO DE HACIENDA Y CREDITO PUBLICO	CERTIFICADOS DE PAGO ESTANDARIZADOS	4,182,773.13	239
MINISTERIO DE HACIENDA Y CREDITO PUBLICO	BONO POR INDEMNIZACION FRACCION	193,962.95	378
MINISTERIO DE HACIENDA Y CREDITO PUBLICO	CUPON DE BPI ESTANDARIZADO	809,610.96	297
SubTotal Custodia CO\$: 1,550,185,886.18		SubTotal Custodia :	<b>50,137,323.77</b>
		SubTotal :	<b>54,514,059.85</b>
			<b>2,212</b>
<b>PAGOS DE INTERESES</b>			
MINISTERIO DE HACIENDA Y CREDITO PUBLICO	CERTIFICADOS DE PAGO ESTANDARIZADOS	495,431.94	1,688
MINISTERIO DE HACIENDA Y CREDITO PUBLICO	BONO POR INDEMNIZACION FRACCION	32,542.26	3,570
SubTotal Custodia CO\$: 16,324,328.69		SubTotal :	<b>527,974.20</b>
			<b>5,258</b>
<b>AMORTIZACIONES</b>			
MINISTERIO DE HACIENDA Y CREDITO PUBLICO	CERTIFICADOS DE PAGO ESTANDARIZADOS	2,700,532.91	765
MINISTERIO DE HACIENDA Y CREDITO PUBLICO	BONO POR INDEMNIZACION FRACCION	147,978.50	1,310
SubTotal Custodia CO\$: 88,072,554.58		SubTotal :	<b>2,848,511.41</b>
			<b>2,075</b>
<b>Emisiones Desmaterializadas</b>		SubTotal Custodia CO\$: 40,060,511,328.85	
<b>CORDOBA</b>		SubTotal Custodia : 459,093,517.00	
<b>TITULOS</b>			
BANCO CENTRAL DE NICARAGUA	LETRA DESMAT EN C\$ CON MANT. VALOR	130,000,000.00	520
FINANCIERA FAMA	BONO AMORTIZABLE DE TASA VARIABLE	86,379,925.00	3,050

**Nota:** El Total General es igual a la suma de los subtotales de principales, intereses y amortizaciones, menos el valor facial o principal de los títulos o instrumentos que poseen cupones de amortización. Esto último puede identificarse por medio de la descripción del instrumento, o sea, cuando para una misma descripción de instrumento se tenga principal y amortizaciones, solo se deberán sumar las amortizaciones.



# CENIVAL

## Central Nicaragüense de Valores

### Total de Títulos en Custodia

Periodicidad : MENSUAL

Fecha de Corte : 31/01/2018

T/C : 30.9188

Total General CO\$: 41,715,113,098.31

Emisor	Instrumento	Valor	Cantidad
<b>Emisiones Desmaterializadas</b>		SubTotal Custodia CO\$: 40,060,511,328.85	
<b>CORDOBA</b>		SubTotal Custodia : 459,093,517.00	
<b>TITULOS</b>			
CORPORACION AGRICOLA S.A.	ACCIONES PREFERENTES	240,000,000.00	240,000
FONDO ACTIVA CORDOBAS	PART FONDOS INVERSION ABIERTO CORD	1,325,266.00	1,325,266
FINANCIERA FINCA NICARAGUA,S.A	BONO AMORTIZABLE DE TASA VARIABLE	14,752,800.00	500
SubTotal Custodia : 371,325,266.00		SubTotal :	<b>472,457,991.00</b>
<b>PAGOS DE INTERESES</b>		SubTotal : 10,423,026.00	
FINANCIERA FAMA	BONO AMORTIZABLE DE TASA VARIABLE	7,936,071.00	19,250
FINANCIERA FINCA NICARAGUA,S.A	BONO AMORTIZABLE DE TASA VARIABLE	2,486,955.00	4,500
SubTotal :		<b>10,423,026.00</b>	<b>23,750</b>
<b>AMORTIZACIONES</b>			
FINANCIERA FAMA	BONO AMORTIZABLE DE TASA VARIABLE	62,592,425.00	19,250
FINANCIERA FINCA NICARAGUA,S.A	BONO AMORTIZABLE DE TASA VARIABLE	14,752,800.00	4,000
SubTotal :		<b>77,345,225.00</b>	<b>23,250</b>
<b>DOLAR</b>		SubTotal Custodia CO\$: 39,601,417,811.85	SubTotal Custodia : 1,280,820,012.80
<b>TITULOS</b>			
BANCO CENTRAL DE NICARAGUA	LETRA DESMATERIALIZADA LIQUIDA DOLARES	100,000,000.00	10,000
BANCO CENTRAL DE NICARAGUA	LETRA DESMATERIALIZADA	219,940,000.00	21,994
BANCO DE FINANZAS	BONO EN DOLARES DESMATERIALIZADO	25,850,000.00	25,850
BANCO DE LA PRODUCCION	BONO EN DOLARES DESMATERIALIZADO	1,100,000.00	1,100
EMPRESA ADMINISTRADORA DE AEROPUERTO	BONOS DE REFINANCIAMIENTO DE ADEUDOS	37,000,000.00	3,700
MINISTERIO DE HACIENDA Y CREDITO PUBLICO	BONO EN DOLARES DESMATERIALIZADO	385,394,000.00	385,394
MINISTERIO DE HACIENDA Y CREDITO PUBLICO	BONOS DE LA REPUBLICA NIC AMORTIZABLES	50,000,000.00	50,000
MINISTERIO DE HACIENDA Y CREDITO PUBLICO	BONO POR INDEMNIZACIÓN DESMATERIALIZADO	250,718,000.00	250,718
CREDIFACTOR	BONO EN DOLARES DESMATERIALIZADO	4,350,000.00	4,350
CREDIFACTOR	PAPEL COMERCIAL EN DOLARES DESMATERIALIZ	3,050,000.00	3,050
FINANCIERA FAMA	BONO EN DOLARES DESMATERIALIZADO	3,600,000.00	3,600
FINANCIERA FAMA	BONO EN DOLARES LIQUIDADADO EN CORDOBAS	1,800,000.00	1,800

**Nota:** El Total General es igual a la suma de los subtotales de principales, intereses y amortizaciones, menos el valor facial o principal de los títulos o instrumentos que poseen cupones de amortización. Esto último puede identificarse por medio de la descripción del instrumento, o sea, cuando para una misma descripción de instrumento se tenga principal y amortizaciones, solo se deberán sumar las amortizaciones.



# CENIVAL

## Central Nicaragüense de Valores

### Total de Títulos en Custodia

Periodicidad : MENSUAL

Fecha de Corte : 31/01/2018

T/C : 30.9188

Total General CO\$: 41,715,113,098.31

Emisor	Instrumento	Valor	Cantidad
<b>Emisiones Desmaterializadas</b>			<b>SubTotal Custodia CO\$: 40,060,511,328.85</b>
<b>DOLAR</b>		<b>SubTotal Custodia CO\$: 39,601,417,811.85</b>	<b>SubTotal Custodia : 1,280,820,012.80</b>
<b>TITULOS</b>			
CORPORACION AGRICOLA S.A.	BONO EN DOLARES DESMATERIALIZADO	9,000,000.00	1,800
CORPORACION AGRICOLA S.A.	PAPEL COMERCIAL EN DOLARES DESMATERIALIZ	6,000,000.00	1,200
BANCO CENTROAMERICANO DE INTEGRACION ECONOMICA	BONO EN DOLARES DESMATERIALIZADO	25,000,000.00	250
REPUBLICA DE COSTA RICA	EUROBONO	23,000.00	23
FACTORING, S.A.	BONO EN DOLARES DESMATERIALIZADO	4,350,000.00	4,350
FACTORING, S.A.	PAPEL COMERCIAL EN DOLARES DESMATERIALIZ	2,050,000.00	2,050
VISTA SOCIEDAD DE FONDOS DE INVERSION, S.A.	PARTICIPACION DE FONDOS DE INVERSION	12,875,000.00	2,575
FONDO DE INVERSIÓN INMOBILIARIO LOS CRESTONES	PARTICIPACION DE FONDOS DE INVERSION	120,000.00	24
INTERBOLSA FONDO DE INVERSION NO DIVERSIFICADO INMOBILIAR	PARTICIPACION DE FONDOS DE INVERSION	50,000.00	10
FONDO DE INVERSIÓN POPULAR INMOBILIARIO NO DIVERSIFICADO	PARTICIPACION DE FONDOS DE INVERSION	60,000.00	12
FONDO DE INVERSIÓN POPULAR INMOBILIARIO ZETA NO DIVERSIFI	PARTICIPACION DE FONDOS DE INVERSION	3,932,000.00	3,932
FINANCIA CAPITAL, SA.	BONO EN DOLARES DESMATERIALIZADO	5,000,000.00	5,000
FONDO ACTIVA DOLARES	PART FONDOS INVERSION ABIERTO USD	224,679.00	224,679
MULTIFONDOS DE COSTA RICA S.A.S.F.I	PARTICIPACION DE FONDOS DE INVERSION	80,000.00	16
INTERBOLSA FONDO DE INVERSION NO DIVERSIFICADO INMOBILIAR	PARTICIPACION DE FONDOS DE INVERSION	65,000.00	13
CASAVISION S.A.	BONO EN DOLARES DESMATERIALIZADO	3,000,000.00	300
FINANCIERA FUNDESER,S.A	BONO EN DOLARES DESMATERIALIZADO	5,000,000.00	5,000
HORIZONTE FONDO DE INVERSION FINANCIERO DE CRECIMIENTO	PARTICIPACION DE FONDOS DE INVERSION	25,000,000.00	250,000
FINANCIERA FINCA NICARAGUA,S.A	BONO EN DOLARES DESMATERIALIZADO	2,350,000.00	2,350
FINANCIERA FINCA NICARAGUA,S.A	BONO EN DOLARES LIQUIDADO EN CORDOBAS	433,000.00	433
INVERCASA PLUS FONDO DE INVER. FINANC DE INGRESO ABIERTO	PART FONDOS INVERSION ABIERTO USD	1,191,700.00	11,917
FONDO DE INVERSIONES PARA EL DESARROLLO (FIDSA)	BONO EN DOLARES DESMATERIALIZADO	3,000,000.00	300
<b>SubTotal Custodia CO\$: 27,545,199,612.63</b>		<b>SubTotal Custodia : 890,888,379.00</b>	<b>SubTotal : 1,191,606,379.00</b>
<b>PAGOS DE INTERESES</b>			
BANCO DE FINANZAS	BONO EN DOLARES DESMATERIALIZADO	2,015,155.00	127,800
BANCO DE LA PRODUCCION	BONO EN DOLARES DESMATERIALIZADO	185,180.00	11,700
EMPRESA ADMINISTRADORA DE AEROPUERTO	BONOS DE REFINANCIAMIENTO DE ADEUDOS	14,976,250.00	35,100
MINISTERIO DE HACIENDA Y CREDITO PUBLICO	BONO EN DOLARES DESMATERIALIZADO	52,962,408.86	1,763,610

**Nota:** El Total General es igual a la suma de los subtotales de principales, intereses y amortizaciones, menos el valor facial o principal de los títulos o instrumentos que poseen cupones de amortización. Esto último puede identificarse por medio de la descripción del instrumento, o sea, cuando para una misma descripción de instrumento se tenga principal y amortizaciones, solo se deberán sumar las amortizaciones.



# CENIVAL

## Central Nicaragüense de Valores

### Total de Títulos en Custodia

Periodicidad : MENSUAL

Fecha de Corte : 31/01/2018

T/C : 30.9188

Total General CO\$: **41,715,113,098.31**

Emisor	Instrumento	Valor	Cantidad
<b>Emisiones Desmaterializadas</b>		SubTotal Custodia CO\$: <b>40,060,511,328.85</b>	
<b>DOLAR</b>		SubTotal Custodia CO\$: <b>39,601,417,811.85</b>	SubTotal Custodia : <b>1,280,820,012.80</b>
<b>PAGOS DE INTERESES</b>			
MINISTERIO DE HACIENDA Y CREDITO PUBLICO	BONOS DE LA REPUBLICA NIC AMORTIZABLES	12,188,000.00	400,000
MINISTERIO DE HACIENDA Y CREDITO PUBLICO	BONO POR INDEMNIZACIÓN DESMATERIALIZADO	49,450,214.61	2,759,506
CREDIFACTOR	BONO EN DOLARES DESMATERIALIZADO	184,625.00	10,550
CREDIFACTOR	PAPEL COMERCIAL EN DOLARES DESMATERIALIZADO	102,812.00	6,150
FINANCIERA FAMA	BONO EN DOLARES DESMATERIALIZADO	172,484.00	11,300
FINANCIERA FAMA	BONO EN DOLARES LIQUIDADO EN CORDOBAS	105,242.00	6,700
CORPORACION AGRICOLA S.A.	BONO EN DOLARES DESMATERIALIZADO	446,301.00	15,300
CORPORACION AGRICOLA S.A.	PAPEL COMERCIAL EN DOLARES DESMATERIALIZADO	97,488.00	3,600
BANCO CENTROAMERICANO DE INTEGRACION ECONOMICA	BONO EN DOLARES DESMATERIALIZADO	3,112,500.00	1,500
REPUBLICA DE COSTA RICA	EUROBONO	6,896.55	138
FACTORING, S.A.	BONO EN DOLARES DESMATERIALIZADO	188,125.00	10,750
FACTORING, S.A.	PAPEL COMERCIAL EN DOLARES DESMATERIALIZADO	57,206.00	3,700
FINANCIA CAPITAL, SA.	BONO EN DOLARES DESMATERIALIZADO	314,395.00	17,000
CASAVISION S.A.	BONO EN DOLARES DESMATERIALIZADO	973,309.00	7,300
FINANCIERA FUNDESER,S.A	BONO EN DOLARES DESMATERIALIZADO	245,070.00	21,000
FINANCIERA FINCA NICARAGUA,S.A	BONO EN DOLARES DESMATERIALIZADO	104,553.00	6,700
FINANCIERA FINCA NICARAGUA,S.A	BONO EN DOLARES LIQUIDADO EN CORDOBAS	8,988.08	566
FONDO DE INVERSIONES PARA EL DESARROLLO (FIDSA)	BONO EN DOLARES DESMATERIALIZADO	258,677.00	3,900
SubTotal Custodia CO\$: <b>4,271,614,025.73</b>		SubTotal :	<b>138,155,880.10</b>
<b>AMORTIZACIONES</b>			
MINISTERIO DE HACIENDA Y CREDITO PUBLICO	BONOS DE LA REPUBLICA NIC AMORTIZABLES	50,000,000.00	150,000
MINISTERIO DE HACIENDA Y CREDITO PUBLICO	BONO POR INDEMNIZACIÓN DESMATERIALIZADO	201,775,753.70	950,965
SubTotal Custodia CO\$: <b>7,784,604,173.50</b>		SubTotal :	<b>251,775,753.70</b>

**Nota:** El Total General es igual a la suma de los subtotales de principales, intereses y amortizaciones, menos el valor facial o principal de los títulos o instrumentos que poseen cupones de amortización. Esto último puede identificarse por medio de la descripción del instrumento, o sea, cuando para una misma descripción de instrumento se tenga principal y amortizaciones, solo se deberán sumar las amortizaciones.