

# **MERCADO DE VALORES**



**INTENDENCIA DE VALORES**  
**VOLUMEN NEGOCIADO EN EL MERCADO**  
**FEBRERO 2018**  
**Cifras Completas**


TITULO	PERIODO			
	CORDOBAS		DOLARES	
	Feb - 2018	Ene - 2018	Feb - 2018	Ene - 2018
<b>SECTOR PRIVADO</b>				
<b>MERCADO PRIMARIO</b>				
BONOS DOLARES DESMATERIALIZADO (BONO\$D) BDF				3,254,000.00
BONOS DOLARES DESMATERIALIZADO (BONO\$D) CREDIF			400,000.00	189,000.00
BONOS DOLARES DESMATERIALIZADO (BONO\$D) FACTORING S.A.			500,000.00	53,000.00
BONOS DOLARES DESMATERIALIZADO (BONO\$D) FINANCI A			500,000.00	
BONOS DOLARES DESMATERIALIZADO (BONO\$D) FINANCIERA FINCA NICARAGUA			1,333,000.00	
PAPÉLES COMERCIALES EN DÓLARES DESMATERIALIZADO (PC\$D) AGRICORP			1,500,000.00	
PAPÉLES COMERCIALES EN DÓLARES DESMATERIALIZADO (PC\$D) CREDIF			500,000.00	801,000.00
PAPÉLES COMERCIALES EN DÓLARES DESMATERIALIZADO (PC\$D) FACTORING S.A.			462,000.00	250,000.00
<b>MERCADO SECUNDARIO</b>				
ACCIONES PREFERENTES NACIONALES (ACCIO-P) AGRICORP		240,000.00		
BONOS DOLARES DESMATERIALIZADO (BONO\$D) FINANCIERA FAMA				15,000.00
PARTICIPACION EN FONDOS DE INVERSION INMOBILIARIOS (PFI) VISTASFI				65,000.00
PARTICIPACION EN FONDOS DE INVERSION INMOBILIARIOS (PFI) ZETA			120,000.00	
<b>MERCADO REPORTOS OPCIONALES</b>				
BONOS DOLARES DESMATERIALIZADO (BONO\$D) AGRICORP			72,044.11	27,026.84
BONOS DOLARES DESMATERIALIZADO (BONO\$D) CREDIF			7,007.68	19,320.75
BONOS DOLARES DESMATERIALIZADO (BONO\$D) FACTORING S.A.			13,274.19	
BONOS DOLARES DESMATERIALIZADO (BONO\$D) FINANCIERA FUNDESER			106,734.39	29,554.16
PAPÉLES COMERCIALES EN DÓLARES DESMATERIALIZADO (PC\$D) AGRICORP			28,030.72	39,660.33
<b>MERCADO REPORTO</b>				
ACCIONES PREFERENTES NACIONALES (ACCIO-P) AGRICORP			21,000.00	
PARTICIPACION EN FONDOS DE INVERSION INMOBILIARIOS (PFI) VISTASFI			586,662.18	6,494.06
PARTICIPACION EN FONDOS DE INVERSION INMOBILIARIOS (PFI) ZETA			310,846.70	220,819.58
<b>SECTOR PUBLICO</b>				
<b>MERCADO PRIMARIO</b>				
BONOS DOLARES DESMATERIALIZADO (BONO\$D) MHCP	514,722,505.00	503,256,629.20		
LETRA DESMATERIALIZADA (LETRAD) BCN	2,632,855,000.00	1,751,805,085.00		
LETRA DESMATERIALIZADA EN DÓLARES DEL BANCO CENTRAL (LETRA\$D) BCN			7,000,000.00	17,000,000.00
LETRAS EN CÓRDOBAS DESMATERIALIZADAS CON MANTENIMIENTO DE VALOR (LC\$DCMV) BCN	18,660,000,000.00	8,600,000,000.00		
<b>MERCADO SECUNDARIO</b>				
BONO DE LA REPÚBLICA DE NICARAGUA AMORTIZABLE (BONOS\$) MHCP		308,404.00		
BONOS DOLARES DESMATERIALIZADO (BONO\$D) MHCP	230,944,179.30	254,729,560.50		
CERTIFICADO DE BONO DE PAGO POR INDEMNIZACIÓN (BPI\$D) MHCP	18,812,867.53	8,199,940.67		
CUPON DE BPI ESTANDARIZADO EN DOLARES (CBPI\$) MHCP		5,162,817.60		
<b>MERCADO REPORTOS OPCIONALES</b>				
BONO DE LA REPÚBLICA DE NICARAGUA AMORTIZABLE (BONOS\$) MHCP	100,017,468.90		177,695.13	5,091,412.19



**INTENDENCIA DE VALORES**  
**VOLUMEN NEGOCIADO EN EL MERCADO**  
**FEBRERO 2018**  
**Cifras Completas**

TITULO	PERIODO			
	CORDOBAS		DOLARES	
	Feb - 2018	Ene - 2018	Feb - 2018	Ene - 2018
BONOS DOLARES DESMATERIALIZADO (BONO\$D) MHCP	863,790,028.15	706,601,847.61	1,524,610.47	4,434,228.95
CERTIFICADO DE BONO DE PAGO POR INDEMNIZACIÓN (BPI\$D) MHCP	240,091,536.36	285,276,389.19	17,475,438.20	20,910,327.81
LETRA DESMATERIALIZADA (LETRAD) BCN	600,143,870.11	650,068,501.12		
<b>Total</b>	<b>23,861,377,455.35</b>	<b>12,765,649,174.89</b>	<b>32,638,343.77</b>	<b>52,405,844.67</b>

**VOLUMEN NEGOCIADO POR MONEDA**  
**FEBRERO 2018**



De acuerdo con el reporte mensual enviado por la Bolsa de Valores de Nicaragua, para la conversión de las operaciones de dólares a córdobas se utiliza el tipo de cambio promedio de 30.98  
Fuente: Informe Mensual BVDN.



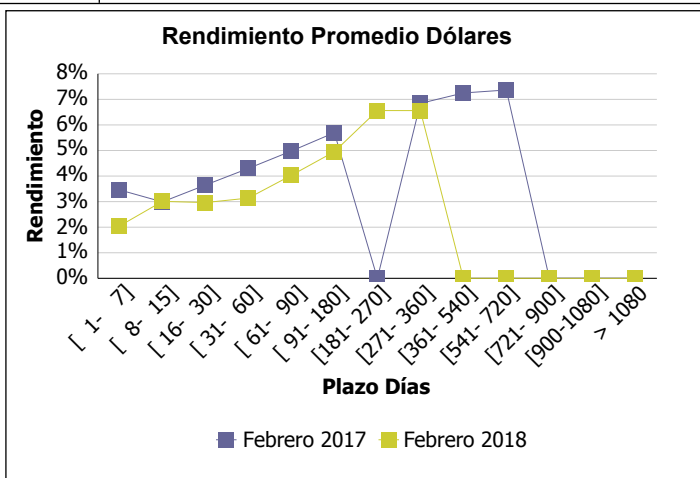
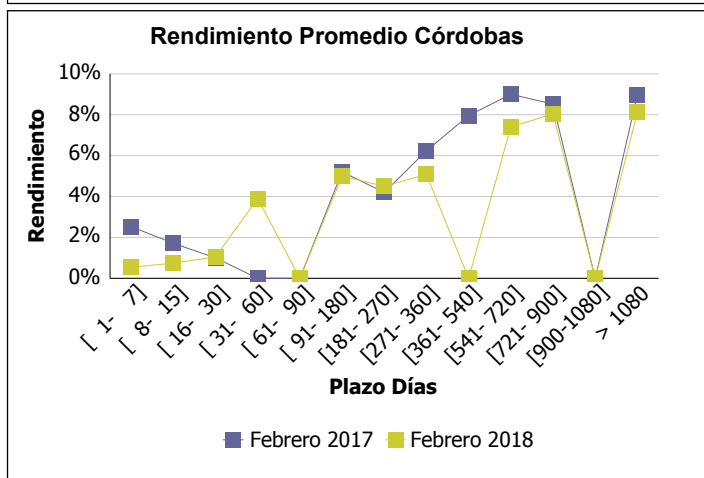
## INTENDENCIA DE VALORES RENDIMIENTO DE LOS VALORES EN EL MERCADO FEBRERO 2018 / FEBRERO 2017

### CORDOBAS\*

PLAZO	FEBRERO - 2018			FEBRERO - 2017		
	MINIMO	PROMEDIO	MAXIMO	MINIMO	PROMEDIO	MAXIMO
[ 1- 7 ]	0.36	0.54	3.26	0.36	2.53	4.97
[ 8- 15 ]	0.67	0.74	2.81	0.36	1.71	3.76
[ 16- 30 ]	0.83	1.05	3.30	0.55	1.00	4.01
[ 31- 60 ]	3.75	3.90	4.00			
[ 61- 90 ]						
[ 91- 180 ]	5.00	5.00	5.00	5.21	5.21	5.21
[181- 270 ]	4.50	4.50	4.50	4.00	4.20	4.50
[271- 360 ]	5.08	5.08	5.08	5.90	6.24	6.35
[361- 540 ]				7.63	7.96	8.40
[541- 720 ]	7.20	7.40	7.50	9.00	9.00	9.00
[721- 900 ]	8.04	8.04	8.05	8.52	8.52	8.52
[900-1080 ]						
> 1080	7.06	8.13	9.64	8.38	8.98	10.21

### DOLARES

PLAZO	FEBRERO - 2018			FEBRERO - 2017		
	MINIMO	PROMEDIO	MAXIMO	MINIMO	PROMEDIO	MAXIMO
[ 1- 7 ]	1.34	2.04	2.71	3.46	3.46	3.46
[ 8- 15 ]	3.01	3.01	3.24	2.99	2.99	2.99
[ 16- 30 ]	2.90	2.96	3.25	3.01	3.65	4.01
[ 31- 60 ]	3.01	3.14	4.00	3.00	4.30	4.86
[ 61- 90 ]	3.50	4.03	4.51	4.81	4.98	5.01
[ 91- 180 ]	4.25	4.95	5.99	4.45	5.70	6.50
[181- 270 ]	6.50	6.56	6.75			
[271- 360 ]	6.10	6.56	7.00	6.10	6.84	7.00
[361- 540 ]				7.25	7.25	7.25
[541- 720 ]				5.75	7.37	7.50
[721- 900 ]						
[900-1080 ]						
> 1080						



Fuente: Informe Mensual BVDN.

\*Rendimientos indexados al dólar

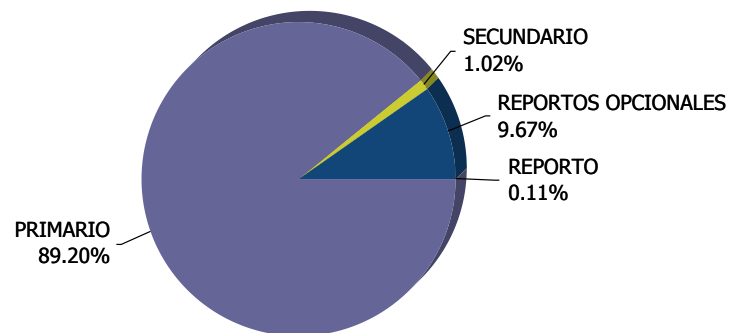


**INTENDENCIA DE VALORES**  
**VOLUMEN NEGOCIADO POR MERCADO Y SECTOR**  
**FEBRERO 2018**  
**Cifras Completas**

**VOLUMEN NEGOCIADO POR MERCADO**

MERCADO	CORDOBAS	DOLARES	TOTAL C\$
PRIMARIO	21,807,577,505.00	12,195,000.00	22,185,378,605.00
SECUNDARIO	249,757,046.83	120,000.00	253,474,646.83
REPORTOS OPCIONALES	1,804,042,903.52	19,404,834.89	2,405,204,688.41
REPORTO		918,508.88	28,455,405.10
INTERNACIONAL	0.00		0.00
<b>TOTAL</b>	<b>23,861,377,455.35</b>	<b>32,638,343.77</b>	<b>24,872,513,345.34</b>

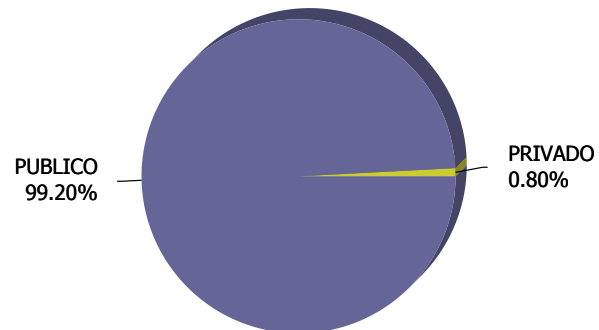
**VOLUMEN NEGOCIADO POR MERCADO**



**VOLUMEN NEGOCIADO POR SECTOR**

MERCADO	CORDOBAS	DOLARES	TOTAL C\$
PUBLICO	23,861,377,455.35	26,177,743.80	24,672,363,958.27
PRIVADO		6,460,599.97	200,149,387.07
<b>TOTAL</b>	<b>23,861,377,455.35</b>	<b>32,638,343.77</b>	<b>24,872,513,345.34</b>

**VOLUMEN NEGOCIADO POR SECTOR**





Superintendencia de Bancos y de  
Otras Instituciones Financieras

**INTENDENCIA DE VALORES**  
**RENDIMIENTO PROMEDIO - MERCADO PRIMARIO**  
**FEBRERO 2018**  
**Cifras Completas**

PLAZO	CORDOBAS			DOLARES							
	BCN		MHCP	AGRICORP	BCN	CREDIF		Factoring S.A.		FINANCIA	FINCA
	LC\$DCMV	LETRAD	BONO\$D	PC\$D	LETRA\$D	BONO\$D	PC\$D	BONO\$D	PC\$D	BONO\$D	BONO\$D
[ 1- 7]	0.36%	0.69%			1.34%						
[ 8- 15]		0.69%									
[ 16- 30]		0.87%									
[ 31- 60]		0.94%									
[ 61- 90]											
[ 91- 180]									5.75%		
[181- 270]		4.50%		6.50%			6.75%				
[271- 360]		5.08%				7.00%		7.00%		7.00%	6.10%
[361- 540]											
[541- 720]											
[721- 900]											
[900-1080]											
> 1080			8.15%								

Fuente: Informe Mensual BVDN.

NOTA: Los rendimientos de los títulos en córdobas son indexados al dólar.



Superintendencia de Bancos y de  
Otras Instituciones Financieras

**INTENDENCIA DE VALORES  
PRECIO Y RENDIMIENTO DE LOS BONOS DE PAGO POR INDEMNIZACIÓN  
FEBRERO 2018**

INSTRUMENTO	AÑO VENCIMIENTO	PRECIO %			RENDIMIENTO %		
		MINIMO	PROMEDIO	MAXIMO	MINIMO	PROMEDIO	MAXIMO
BPI\$D	2031	75.00	75.00	75.00	7.57	7.57	7.57
BPI\$D	2032	60.00	64.28	75.00	7.06	8.81	9.64

BPI\$: BPI estandarizados emitidos en múltiplos de miles de dólares, con una misma fecha de emisión por año (1o. de febrero), y negociados en Bolsa en córdobas al tipo de cambio oficial del día.

Fuente: Informe Mensual BVDN.

**SUPERINTENDENCIA DE BANCOS Y DE OTRAS INSTITUCIONES FINANCIERAS  
INTENDENCIA DE VALORES  
INFORME DE COLOCACIONES – RENTA FIJA  
FEBRERO 2018**

EMISOR	EAAL - 1	CREDIFACTOR - 2		AGRICORP - 3		FACTORING - 4		BDF - 5	FAMA - 6			FINANCIA - 7	FUNDESER - 8	BANPRO - 9	FINCA - 10			
TITULO	BRADE	PCSD	BONO\$D	PCSD	BONO\$D	PCSD	BONO\$D	BONO\$D	BONO\$D	BATV	BONO\$DLC	BONO\$D	BONO\$D	BONO\$D	BONO\$D	BATV	BONO\$DLC	
PLAZO/MONEDA	(Dólares)	(Dólares)		(Dólares)		(Dólares)		(Dólares)	(Dólares)			(Dólares)	(Dólares)	(Dólares)	(Dólares)			
[30 - 60]																		
[61 - 90]																		
[91 - 180]																		
[181 - 270]		500,000.00		1,500,000.00			462,000.00											
[271 - 360]			400,000.00					500,000.00				500,000.00					1,333,000.00	
[361 - 540]																		
[541 - 720]																		
[721 - 900]																		
[901 - 1080]																		
>1080																		
5 AÑOS																		
10 AÑOS																		
15 AÑOS																		
20 AÑOS																		
TOTAL	-	500,000.00	400,000.00	1,500,000.00	-	462,000.00	500,000.00	-	-	-	-	500,000.00	-	-	-	1,333,000.00	-	-
MONTO AUTORIZADO:	60,000,000.00	8,000,000.00		15,000,000.00		8,000,000.00		50,000,000.00	8,000,000.00			8,000,000.00	5,000,000.00	40,000,000.00	10,000,000.00			
CAPTADO ESTE MES:	-	500,000.00	400,000.00	1,500,000.00	-	462,000.00	500,000.00	-	-	-	-	500,000.00	-	-	-	1,333,000.00	-	-
VIGENTE MES ANTERIOR:	37,000,000.00	3,050,000.00	4,350,000.00	6,000,000.00	9,000,000.00	1,988,000.00	4,350,000.00	25,850,000.00	3,590,000.00	2,016,853.00	1,800,000.00	5,000,000.00	5,000,000.00	1,100,000.00	2,350,000.00	475,365.00	433,000.00	
CANCELADOS EN EL MES:	-	500,000.00	400,000.00	1,500,000.00	-	400,000.00	500,000.00	-	-	-	-	500,000.00	-	-	-	300,000.00	-	300,000.00
EN PODER DEL PUBLICO:	37,000,000.00	3,050,000.00	4,350,000.00	6,000,000.00	9,000,000.00	2,050,000.00	4,350,000.00	25,850,000.00	3,590,000.00	2,016,853.00	1,800,000.00	5,000,000.00	5,000,000.00	1,100,000.00	3,383,000.00	475,365.00	133,000.00	
SALDO DISPONIBLE:	-	600,000.00		-	-	1,600,000.00	24,150,000.00	-	593,147.00	-	3,000,000.00	-	-	38,900,000.00	-	-	6,008,635.00	

FUENTE: INFORME MENSUAL DE COLOCACIONES

- Inscrita en el registro de valores de la Superintendencia de Bancos y de Otras Instituciones Financieras con el No. 0344 de conformidad con Resolución No. 0346 del 16 de Marzo de 2009. Esta emisión de valores es desmaterializada por un monto de US\$ 60,000,000.00. Considerando que el plazo de colocación de los Bonos Brade venció el 01 de Abril del año 2011, el monto colocado de dicha emisión es de US\$ 42,000,000.00 millones de dólares.
- Inscrita en el registro de valores de la Superintendencia de Bancos y de Otras Instituciones Financieras con el No. 0411 de conformidad con Resolución No. 0428 del 23 de marzo de 2017. Esta emisión de valores es desmaterializada por un monto de US\$ 8,000,000.00.
- Inscrita en el registro de valores de la Superintendencia de Bancos y de Otras Instituciones Financieras con el No. 0400 de conformidad con Resolución No. 0412 del 22 de agosto de 2016. Esta emisión de valores es desmaterializada por un monto de US\$ 15,000,000.00.
- Inscrita en el registro de valores de la Superintendencia de Bancos y de Otras Instituciones Financieras con el No. 0397 de conformidad con Resolución No. 0407 del 15 de Marzo de 2016. Esta emisión de valores es por un monto de US\$ 8,000,000.00.
- Inscrita en el registro de valores de la Superintendencia de Bancos y de Otras Instituciones Financieras con el No. 0401 de conformidad con Resolución No. 0413 del 12 de Septiembre de 2016. Esta emisión de valores es por un monto de US\$ 50,000,000.00.
- Inscrita en el registro de valores de la Superintendencia de Bancos y de Otras Instituciones Financieras con el No. 0398 de conformidad con Resolución No. 0410 del 14 de Abril de 2016. Esta emisión de valores es por un monto de US\$ 8,000,000.00.
- Inscrita en el registro de valores de la Superintendencia de Bancos y de Otras Instituciones Financieras con el No. 0405 de conformidad con Resolución No. 0420 del 06 de Diciembre de 2016. Esta emisión de valores es por un monto de US\$ 8,000,000.00.
- Inscrita en el registro de valores de la Superintendencia de Bancos y de Otras Instituciones Financieras con el No. 0402 de conformidad con Resolución No. 0414 del 19 de Septiembre de 2016. Esta emisión de valores es por un monto de US\$ 5,000,000.00.
- Inscrita en el registro de valores de la Superintendencia de Bancos y de Otras Instituciones Financieras con el No. 0385 de conformidad con Resolución No. 0388 del 14 de Marzo de 2014. Esta emisión de valores es por un monto de US\$ 40,000,000.00.
- Inscrita en el registro de valores de la Superintendencia de Bancos y de Otras Instituciones Financieras con el No. 0408 de conformidad con Resolución No. 0423 del 21 de Diciembre de 2016. Esta emisión de valores es por un monto de US\$ 10,000,000.00.



**SUPERINTENDENCIA DE BANCOS Y DE OTRAS INSTITUCIONES FINANCIERAS  
 INTENDENCIA DE VALORES  
 INFORME DE COLOCACIONES – RENTA VARIABLE  
 FEBRERO 2018**

<b>EMISOR</b>	<b>AGRICORP - 1</b>
<b>TITULO</b>	<b>ACCIO-P</b>
<b>MONEDA</b>	<b>(Córdobas)</b>
MONTO AUTORIZADO:	240,000,000.00
CAPTADO ESTE MES:	-
VIGENTE MES ANTERIOR:	13,594,000.00
CANCELADOS EN EL MES:	-
EN PODER DEL PUBLICO:	13,594,000.00
SALDO DISPONIBLE:	226,406,000.00

FUENTE: INFORME MENSUAL DE COLOCACIONES

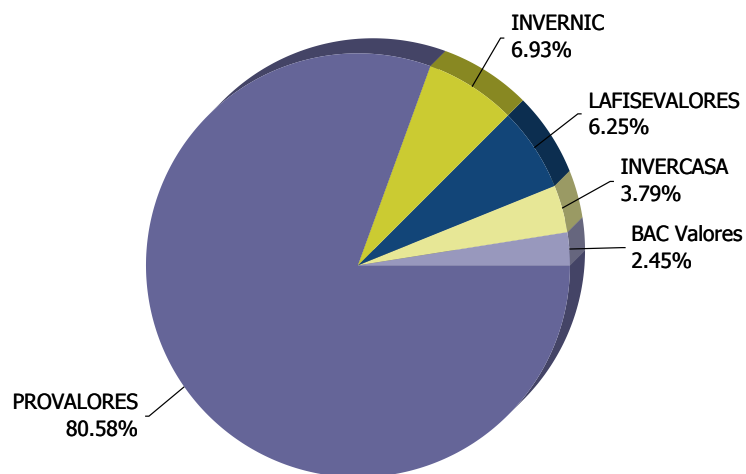
- 1.- Inscrita en el registro de valores de la Superintendencia de Bancos y de Otras Instituciones Financieras con el No. 0374, de conformidad con Resolución No. 0377 del 22 de abril de 2013. Esta emisión de acciones preferentes de AGRI-CORP es desmaterializada por un monto de C\$ 240,000,000.00.



## INTENDENCIA DE VALORES PARTICIPACION DE LOS PUESTOS DE BOLSA EN EL MERCADO FEBRERO 2018

	TOTAL	PRIMARIO	SECUNDARIO	REPORTOS OPCIONALES	REPORTO	INTERNACIONAL
PROVALORES	80.58%	94.52%	0.53%	21.26%		
INVERNIC	6.93%	2.25%	0.19%	30.32%		
LAFISEVALORES	6.25%	2.74%	42.39%	19.79%		
INVERCASA	3.79%	0.38%	56.79%	14.63%	100.00%	
BAC Valores	2.45%	0.12%	0.10%	14.00%		

### PARTICIPACION DE LOS PUESTOS DE BOLSA EN EL MERCADO



Fuente: Informe Mensual BVDN.  
Porcentajes redondeados al inmediato superior.

# **TOTAL DE TÍTULOS VALORES EN CUSTODIA**

Fuente: Reporte Mensual CENIVAL



# CENIVAL

## Central Nicaragüense de Valores

### Total de Títulos en Custodia

Periodicidad : MENSUAL

Fecha de Corte : 28/02/2018

T/C : 31.0347

Total General CO\$: 47,565,594,439.21

Emisor	Instrumento	Valor	Cantidad
<b>Emisiones Físicas</b>			SubTotal Custodia CO\$: 1,666,376,630.25
<b>CORDOBA</b>			SubTotal Custodia : 19,000.00
<b>TITULOS</b>			
CENTRAL NICARAGÜENSE DE VALORES	ACCIONES	9,900.00	3
BOLSA DE VALORES DE NICARAGUA	ACCIONES	9,100.00	3
SubTotal Custodia : 19,000.00		SubTotal :	<b>19,000.00</b>
			<b>6</b>
<b>DOLAR</b>			SubTotal Custodia CO\$: 1,666,357,630.25
			SubTotal Custodia : 53,693,370.01
<b>TITULOS</b>			
BANCO LAFISE BANCENTRO, S.A.	ESCRITURA HIPOTECARIA	16,656,192.61	728
BANCO DE FINANZAS	ESCRITURA HIPOTECARIA	28,400,919.58	439
MINISTERIO DE HACIENDA Y CREDITO PUBLICO	AMORTIZACION	3,963,200.14	116
MINISTERIO DE HACIENDA Y CREDITO PUBLICO	CERTIFICADOS DE PAGO ESTANDARIZADOS	4,482,773.13	241
MINISTERIO DE HACIENDA Y CREDITO PUBLICO	BONO POR INDEMNIZACION FRACCION	194,956.47	381
MINISTERIO DE HACIENDA Y CREDITO PUBLICO	CUPON DE BPI ESTANDARIZADO	809,610.96	297
SubTotal Custodia CO\$: 1,546,456,720.33		SubTotal Custodia : 49,829,923.29	SubTotal :
			<b>54,507,652.89</b>
			<b>2,202</b>
<b>PAGOS DE INTERESES</b>			
MINISTERIO DE HACIENDA Y CREDITO PUBLICO	CERTIFICADOS DE PAGO ESTANDARIZADOS	662,523.74	1,740
MINISTERIO DE HACIENDA Y CREDITO PUBLICO	BONO POR INDEMNIZACION FRACCION	33,087.52	3,646
SubTotal Custodia CO\$: 21,588,086.77		SubTotal :	<b>695,611.26</b>
			<b>5,386</b>
<b>AMORTIZACIONES</b>			
MINISTERIO DE HACIENDA Y CREDITO PUBLICO	CERTIFICADOS DE PAGO ESTANDARIZADOS	3,018,802.91	775
MINISTERIO DE HACIENDA Y CREDITO PUBLICO	BONO POR INDEMNIZACION FRACCION	149,032.55	1,325
SubTotal Custodia CO\$: 98,312,823.15		SubTotal :	<b>3,167,835.46</b>
			<b>2,100</b>
<b>Emisiones Desmaterializadas</b>			SubTotal Custodia CO\$: 45,899,217,808.96
<b>CORDOBA</b>			SubTotal Custodia : 1,766,468,751.00
<b>TITULOS</b>			
BANCO CENTRAL DE NICARAGUA	LETRA DESMAT EN C\$ CON MANT. VALOR	1,430,000,000.00	5,720
FINANCIERA FAMA	BONO AMORTIZABLE DE TASA VARIABLE	86,379,925.00	3,050

**Nota:** El Total General es igual a la suma de los subtotales de principales, intereses y amortizaciones, menos el valor facial o principal de los títulos o instrumentos que poseen cupones de amortización. Esto último puede identificarse por medio de la descripción del instrumento, o sea, cuando para una misma descripción de instrumento se tenga principal y amortizaciones, solo se deberán sumar las amortizaciones.



# CENIVAL

## Central Nicaragüense de Valores

### Total de Títulos en Custodia

Periodicidad : MENSUAL

Fecha de Corte : 28/02/2018

T/C : 31.0347

Total General CO\$: 47,565,594,439.21

Emisor	Instrumento	Valor	Cantidad
<b>Emisiones Desmaterializadas</b>		SubTotal Custodia CO\$: 45,899,217,808.96	
<b>CORDOBA</b>		SubTotal Custodia : 1,766,468,751.00	
<b>TITULOS</b>			
CORPORACION AGRICOLA S.A.	ACCIONES PREFERENTES	240,000,000.00	240,000
FONDO ACTIVA CORDOBAS	PART FONDOS INVERSION ABIERTO CORD	9,164,290.00	9,164,290
FINANCIERA FINCA NICARAGUA,S.A	BONO AMORTIZABLE DE TASA VARIABLE	14,752,800.00	500
SubTotal Custodia : 1,679,164,290.00		SubTotal :	<b>1,780,297,015.00</b>
<b>PAGOS DE INTERESES</b>		SubTotal : 9,959,236.00	
FINANCIERA FAMA	BONO AMORTIZABLE DE TASA VARIABLE	7,936,071.00	19,250
FINANCIERA FINCA NICARAGUA,S.A	BONO AMORTIZABLE DE TASA VARIABLE	2,023,165.00	4,000
SubTotal :		<b>9,959,236.00</b>	<b>23,250</b>
<b>AMORTIZACIONES</b>			
FINANCIERA FAMA	BONO AMORTIZABLE DE TASA VARIABLE	62,592,425.00	19,250
FINANCIERA FINCA NICARAGUA,S.A	BONO AMORTIZABLE DE TASA VARIABLE	14,752,800.00	4,000
SubTotal :		<b>77,345,225.00</b>	<b>23,250</b>
<b>DOLAR</b>		SubTotal Custodia CO\$: 44,132,749,057.96	SubTotal Custodia : 1,422,045,293.11
<b>TITULOS</b>			
BANCO CENTRAL DE NICARAGUA	LETRA DESMATERIALIZADA LIQUIDA DOLARES	77,000,000.00	7,700
BANCO CENTRAL DE NICARAGUA	LETRA DESMATERIALIZADA	268,940,000.00	26,894
BANCO DE FINANZAS	BONO EN DOLARES DESMATERIALIZADO	25,850,000.00	25,850
BANCO DE LA PRODUCCION	BONO EN DOLARES DESMATERIALIZADO	1,100,000.00	1,100
EMPRESA ADMINISTRADORA DE AEROPUERTO	BONOS DE REFINANCIAMIENTO DE ADEUDOS	37,000,000.00	3,700
MINISTERIO DE HACIENDA Y CREDITO PUBLICO	BONO EN DOLARES DESMATERIALIZADO	491,796,000.00	491,796
MINISTERIO DE HACIENDA Y CREDITO PUBLICO	BONOS DE LA REPUBLICA NIC AMORTIZABLES	50,000,000.00	50,000
MINISTERIO DE HACIENDA Y CREDITO PUBLICO	BONO POR INDEMNIZACIÓN DESMATERIALIZADO	218,278,000.00	218,278
CREDIFACTOR	BONO EN DOLARES DESMATERIALIZADO	4,350,000.00	4,350
CREDIFACTOR	PAPEL COMERCIAL EN DOLARES DESMATERIALIZ	3,050,000.00	3,050
FINANCIERA FAMA	BONO EN DOLARES DESMATERIALIZADO	3,590,000.00	3,590
FINANCIERA FAMA	BONO EN DOLARES LIQUIDADO EN CORDOBAS	1,800,000.00	1,800

**Nota:** El Total General es igual a la suma de los subtotales de principales, intereses y amortizaciones, menos el valor facial o principal de los títulos o instrumentos que poseen cupones de amortización. Esto último puede identificarse por medio de la descripción del instrumento, o sea, cuando para una misma descripción de instrumento se tenga principal y amortizaciones, solo se deberán sumar las amortizaciones.



# CENIVAL

## Central Nicaragüense de Valores

### Total de Títulos en Custodia

Periodicidad : MENSUAL

Fecha de Corte : 28/02/2018

T/C : 31.0347

Total General CO\$: 47,565,594,439.21

Emisor	Instrumento	Valor	Cantidad
<b>Emisiones Desmaterializadas</b>		SubTotal Custodia CO\$: 45,899,217,808.96	
<b>DOLAR</b>		SubTotal Custodia CO\$: 44,132,749,057.96	SubTotal Custodia : 1,422,045,293.11
<b>TITULOS</b>			
CORPORACION AGRICOLA S.A.	BONO EN DOLARES DESMATERIALIZADO	9,000,000.00	1,800
CORPORACION AGRICOLA S.A.	PAPEL COMERCIAL EN DOLARES DESMATERIALIZ	6,000,000.00	1,200
BANCO CENTROAMERICANO DE INTEGRACION ECONOMICA	BONO EN DOLARES DESMATERIALIZADO	25,000,000.00	250
REPUBLICA DE COSTA RICA	EUROBONO	23,000.00	23
FACTORING, S.A.	BONO EN DOLARES DESMATERIALIZADO	4,350,000.00	4,350
FACTORING, S.A.	PAPEL COMERCIAL EN DOLARES DESMATERIALIZ	2,050,000.00	2,050
VISTA SOCIEDAD DE FONDOS DE INVERSION, S.A.	PARTICIPACION DE FONDOS DE INVERSION	12,875,000.00	2,575
FONDO DE INVERSIÓN INMOBILIARIO LOS CRESTONES	PARTICIPACION DE FONDOS DE INVERSION	120,000.00	24
INTERBOLSA FONDO DE INVERSION NO DIVERSIFICADO INMOBILIAR	PARTICIPACION DE FONDOS DE INVERSION	50,000.00	10
FONDO DE INVERSIÓN POPULAR INMOBILIARIO NO DIVERSIFICADO	PARTICIPACION DE FONDOS DE INVERSION	60,000.00	12
FONDO DE INVERSIÓN POPULAR INMOBILIARIO ZETA NO DIVERSIFI	PARTICIPACION DE FONDOS DE INVERSION	3,932,000.00	3,932
FINANCIA CAPITAL, SA.	BONO EN DOLARES DESMATERIALIZADO	5,000,000.00	5,000
FONDO ACTIVA DOLARES	PART FONDOS INVERSION ABIERTO USD	297,920.00	297,920
MULTIFONDOS DE COSTA RICA S.A.S.F.I	PARTICIPACION DE FONDOS DE INVERSION	80,000.00	16
INTERBOLSA FONDO DE INVERSION NO DIVERSIFICADO INMOBILIAR	PARTICIPACION DE FONDOS DE INVERSION	65,000.00	13
CASAVISION S.A.	BONO EN DOLARES DESMATERIALIZADO	3,000,000.00	300
FINANCIERA FUNDESER,S.A	BONO EN DOLARES DESMATERIALIZADO	5,000,000.00	5,000
HORIZONTE FONDO DE INVERSION FINANCIERO DE CRECIMIENTO	PARTICIPACION DE FONDOS DE INVERSION	25,000,000.00	250,000
FINANCIERA FINCA NICARAGUA,S.A	BONO EN DOLARES DESMATERIALIZADO	3,550,000.00	3,550
FINANCIERA FINCA NICARAGUA,S.A	BONO EN DOLARES LIQUIDADO EN CORDOBAS	133,000.00	133
INVERCASA PLUS FONDO DE INVER. FINANC DE INGRESO ABIERTO	PART FONDOS INVERSION ABIERTO USD	1,398,500.00	13,985
FONDO DE INVERSIONES PARA EL DESARROLLO (FIDSA)	BONO EN DOLARES DESMATERIALIZADO	3,000,000.00	300
<b>SubTotal Custodia CO\$: 31,793,821,796.57</b>		<b>SubTotal Custodia : 1,024,460,420.00</b>	<b>SubTotal : 1,292,738,420.00</b>
			<b>1,430,551</b>

#### PAGOS DE INTERESES

BANCO DE FINANZAS	BONO EN DOLARES DESMATERIALIZADO	1,918,405.00	121,300
BANCO DE LA PRODUCCION	BONO EN DOLARES DESMATERIALIZADO	185,180.00	11,700
EMPRESA ADMINISTRADORA DE AEROPUERTO	BONOS DE REFINANCIAMIENTO DE ADEUDOS	14,976,250.00	35,100
MINISTERIO DE HACIENDA Y CREDITO PUBLICO	BONO EN DOLARES DESMATERIALIZADO	91,210,749.24	2,784,032

**Nota:** El Total General es igual a la suma de los subtotales de principales, intereses y amortizaciones, menos el valor facial o principal de los títulos o instrumentos que poseen cupones de amortización. Esto último puede identificarse por medio de la descripción del instrumento, o sea, cuando para una misma descripción de instrumento se tenga principal y amortizaciones, solo se deberán sumar las amortizaciones.



# CENIVAL

## Central Nicaragüense de Valores

### Total de Títulos en Custodia

Periodicidad : MENSUAL

Fecha de Corte : 28/02/2018

T/C : 31.0347

Total General CO\$: 47,565,594,439.21

Emisor	Instrumento	Valor	Cantidad
<b>Emisiones Desmaterializadas</b>		SubTotal Custodia CO\$: 45,899,217,808.96	
<b>DOLAR</b>		SubTotal Custodia CO\$: 44,132,749,057.96	SubTotal Custodia : 1,422,045,293.11
<b>PAGOS DE INTERESES</b>			
MINISTERIO DE HACIENDA Y CREDITO PUBLICO	BONOS DE LA REPUBLICA NIC AMORTIZABLES	12,188,000.00	400,000
MINISTERIO DE HACIENDA Y CREDITO PUBLICO	BONO POR INDEMNIZACIÓN DESMATERIALIZADO	45,825,246.62	2,558,040
CREDIFACTOR	BONO EN DOLARES DESMATERIALIZADO	191,625.00	10,950
CREDIFACTOR	PAPEL COMERCIAL EN DOLARES DESMATERIALIZADO	111,252.00	6,650
FINANCIERA FAMA	BONO EN DOLARES DESMATERIALIZADO	135,095.20	8,790
FINANCIERA FAMA	BONO EN DOLARES LIQUIDADO EN CORDOBAS	94,167.00	6,000
CORPORACION AGRICOLA S.A.	BONO EN DOLARES DESMATERIALIZADO	393,795.00	13,500
CORPORACION AGRICOLA S.A.	PAPEL COMERCIAL EN DOLARES DESMATERIALIZADO	129,984.00	4,800
BANCO CENTROAMERICANO DE INTEGRACION ECONOMICA	BONO EN DOLARES DESMATERIALIZADO	3,112,500.00	1,500
REPUBLICA DE COSTA RICA	EUROBONO	5,747.13	115
FACTORING, S.A.	BONO EN DOLARES DESMATERIALIZADO	190,750.00	10,900
FACTORING, S.A.	PAPEL COMERCIAL EN DOLARES DESMATERIALIZADO	53,330.00	3,500
FINANCIA CAPITAL, SA.	BONO EN DOLARES DESMATERIALIZADO	312,830.00	17,000
CASAVISION S.A.	BONO EN DOLARES DESMATERIALIZADO	959,976.00	7,200
FINANCIERA FUNDESER,S.A	BONO EN DOLARES DESMATERIALIZADO	227,565.00	19,500
FINANCIERA FINCA NICARAGUA,S.A	BONO EN DOLARES DESMATERIALIZADO	159,752.50	10,350
FINANCIERA FINCA NICARAGUA,S.A	BONO EN DOLARES LIQUIDADO EN CORDOBAS	2,112.04	133
FONDO DE INVERSIONES PARA EL DESARROLLO (FIDSA)	BONO EN DOLARES DESMATERIALIZADO	238,843.00	3,600
SubTotal Custodia CO\$: 5,357,307,819.97		SubTotal :	<b>172,623,154.73</b>
<b>AMORTIZACIONES</b>			
MINISTERIO DE HACIENDA Y CREDITO PUBLICO	BONOS DE LA REPUBLICA NIC AMORTIZABLES	50,000,000.00	150,000
MINISTERIO DE HACIENDA Y CREDITO PUBLICO	BONO POR INDEMNIZACIÓN DESMATERIALIZADO	174,961,718.38	824,591
SubTotal Custodia CO\$: 6,981,619,441.41		SubTotal :	<b>224,961,718.38</b>

**Nota:** El Total General es igual a la suma de los subtotales de principales, intereses y amortizaciones, menos el valor facial o principal de los títulos o instrumentos que poseen cupones de amortización. Esto último puede identificarse por medio de la descripción del instrumento, o sea, cuando para una misma descripción de instrumento se tenga principal y amortizaciones, solo se deberán sumar las amortizaciones.